

# 목 차

사 업 보 고 서 .....	1
【대표이사 등의 확인】 .....	2
I. 회사의 개요 .....	3
1. 회사의 개요 .....	3
2. 회사의 연혁 .....	5
3. 자본금 변동사항 .....	8
4. 주식의 총수 등 .....	8
5. 정관에 관한 사항 .....	10
II. 사업의 내용 .....	13
1. 사업의 개요 .....	13
2. 주요 제품 및 서비스 .....	14
3. 원재료 및 생산설비 .....	15
4. 매출 및 수주상황 .....	16
5. 위험관리 및 파생거래 .....	19
6. 주요계약 및 연구개발활동 .....	19
7. 기타 참고사항 .....	20
III. 재무에 관한 사항 .....	22
1. 요약재무정보 .....	22
2. 연결재무제표 .....	22
3. 연결재무제표 주석 .....	22
4. 재무제표 .....	23
5. 재무제표 주석 .....	33
6. 배당에 관한 사항 .....	56
7. 증권의 발행을 통한 자금조달에 관한 사항 .....	56
7-1. 증권의 발행을 통한 자금조달 실적 .....	56
7-2. 증권의 발행을 통해 조달된 자금의 사용실적 .....	58
8. 기타 재무에 관한 사항 .....	59
IV. 이사의 경영진단 및 분석의견 .....	62
V. 회계감사인의 감사의견 등 .....	63
1. 외부감사에 관한 사항 .....	63
2. 내부통제에 관한 사항 .....	65
VI. 이사회 등 회사의 기관에 관한 사항 .....	66
1. 이사회에 관한 사항 .....	66
2. 감사제도에 관한 사항 .....	68
3. 주주총회 등에 관한 사항 .....	69
VII. 주주에 관한 사항 .....	72
VIII. 임원 및 직원 등에 관한 사항 .....	75
1. 임원 및 직원 등의 현황 .....	75
2. 임원의 보수 등 .....	76
IX. 계열회사 등에 관한 사항 .....	79
X. 대주주 등과의 거래내용 .....	80
XI. 그 밖에 투자자 보호를 위하여 필요한 사항 .....	82
1. 공시내용 진행 및 변경사항 .....	82
2. 우발부채 등에 관한 사항 .....	82
3. 제재 등과 관련된 사항 .....	82

4. 작성기준일 이후 발생한 주요사항 등 기타사항 .....	82
XII. 상세표 .....	84
1. 연결대상 종속회사 현황(상세) .....	84
2. 계열회사 현황(상세) .....	84
3. 타법인출자 현황(상세) .....	84
【전문가의 확인】 .....	84
1. 전문가의 확인 .....	84
2. 전문가와의 이해관계 .....	84

# 사업보고서

(제 46 기)

사업연도 2023년 01월 01일 부터  
2023년 12월 31일 까지

금융위원회

한국거래소 귀중

2024년 04월 01일

제출대상법인 유형 :

증권별 소유자수 500인 이상 외부감사대상법인

면제사유발생 :

해당사항 없음

회 사 명 :

주식회사 인켈

대표이사:

최형규, 신규범

본 점 소 재 지 :

인천광역시 부평구 청중로 93

(전 화)032-650-6000

(홈페이지) <http://www.inkel.co.kr>

작성 책임자 :

(직 책) 인사총무그룹장 (성 명) 김 동 주

(전 화)032-650-6041

## 【 대표이사 등의 확인 】

### 확 인 서


우리는 당사의 공동(대표)관리인 및 신고업무책임자로서 이 공시서류의 기재내용에 대해 상당한 주의를 다하여 직접 확인·검토한 결과, 중요한 기재사항의 기재 또는 표시의 누락이나 허위의 기재 또는 표시가 없고, 이 공시서류에 표시된 기재 또는 표시사항을 이용하는 자의 중대한 오해를 유발하는 내용이 기재 또는 표시되지 아니하였음을 확인합니다.


또한, 당사는 「주식회사 등의 외부감사에 관한 법률」 제8조의 규정에 따라 내부 회계관리제도를 마련하여 운영하고 있음을 확인합니다.(「주식회사 등의 외부감사에 관한 법률」 제4조에 의한 외감대상법인에 한함)

2024. 04. 01

주식회사 인 켈

공동(대표)관리인 최 형 규 

공동(대표)관리인 신 규 범 

신고업무담당책임자 김 동 주 

## I. 회사의 개요

### 1. 회사의 개요

가. 회사의 법적, 상업적 명칭

- 1). 당사의 명칭은 "주식회사 인켈"로 표기합니다.
- 2). 영문으로는 "INKEL Corporation"으로 표기합니다.

나. 설립일자 및 존속기간

- 당사는 1978년 03월 25일 오디오 및 통신 관련 기기 등의 생산 및 판매 등을 목적으로 설립되었습니다.

다. 본점의 주소, 전화번호 및 홈페이지

- 주 소 : 인천광역시 부평구 청중로 93
- 전 화 : 032-650-6000
- 홈페이지 : <http://www.inkel.co.kr>

라. 주요사업의 내용

- 당사는 주력 사업인 Audio 제품을 기반으로, LED TV 및 인터넷 기반의 전화기 등 다양한 제품을 설계 및 제조, 판매 하고 있으며, 특히 Audio 제품의 경우 ODM 거래를 통하여 전 세계 유수의 기업과의 오랜 비즈니스를 이어가고 있습니다. 기타 자세한 사항은 「II. 사업의 내용」을 참조 바랍니다.


[ 인켈 사업 부문 및 주요 제품 현황 ]	
사업부문	주요 제품
해외영업	AV 리시버, 카오디오, SOUND BAR, NETWORK PLAYER, CAR AMP
국내영업	SOUND BAR, NETWORK PLAYER, IN/OUT DOOR AUDIO, DOCKING SPEAKER, MINI / MICRO 시스템, Full HD LED TV, UHD TV 등 Wi-Fi폰, Wi-Fi SPEAKER DOCKING, 기업용 VoIP폰, 음성인식모듈(AI)

마. 신용평가에 관한 사항

평가일	평가대상 유가증권 등	평가대상 유가증권의 신용등급	평가회사 (신용평가등급범위)	평가구분
2017년 04월 14일	기업 신용 등급	B	이크레더블	기업신용등급
2017년 08월 28일	기업 신용 등급	B	이크레더블	기업신용등급
2017년 11월 16일	기업 신용 등급	B	NICE평가정보	기업신용등급
2018년 04월 13일	기업 신용 등급	B-	이크레더블	기업신용등급
2018년 09월 13일	기업 신용 등급	B+	이크레더블	기업신용등급
2019년 05월 16일	기업 신용 등급	BBB-	한국기업테이터	기업신용등급
2020년 04월 23일	기업 신용 등급	B+	이크레더블	기업신용등급

2021년 04월 23일	기업 신용 등급	B+	이크레더블	기업신용등급
2022년 09월 29일	기업 신용 등급	B	이크레더블	기업신용등급
2022년 10월 13일	기업 신용 등급	CC	이크레더블	기업신용등급

◎ 지배구조 및 출자계통도



바. 연결대상 종속회사 개황(연결재무제표를 작성하는 주권상장법인이 사업보고서, 분기·반기보고서를 제출하는 경우에 한함)  
연결대상 종속회사 현황(요약)

(단위 : 사)

구분	연결대상회사수				주요 종속회사수
	기초	증가	감소	기말	
상장	-	-	-	-	-
비상장	-	-	-	-	-
합계	-	-	-	-	-

※상세 현황은 '상세표-1. 연결대상 종속회사 현황(상세)' 참조

바-1. 연결대상회사의 변동내용

구분	자회사	사유
신규 연결	-	-
	-	-
연결 제외	-	-
	-	-

사. 중소기업 등 해당 여부

중소기업 해당 여부	해당
벤처기업 해당 여부	미해당
중견기업 해당 여부	미해당

아. 회사의 주권상장(또는 등록·지정) 및 특례상장에 관한 사항

주권상장 (또는 등록·지정)현황	주권상장 (또는 등록·지정)일자	특례상장 유형
K-OTC 등록·지정	2015년 04월 22일	해당사항 없음

- 2023년04월20일부터 감사의견 부적정 사유로 지정해제 되었습니다

## 2. 회사의 연혁

가. 설립 이후의 변동상황(본점소재지 및 변경)

- (1). 1981. 10. 30 : 본점 이전 (인천 부평구 청천동 177번지)
- (2). 2010. 05. 20 : 본점 이전 (인천 부평구 청천동 3-8번지)

나. 상호의 변경

- (1) 2001. 01. 01 : "해태전자 주식회사"를 "주식회사 이트로닉스"로 상호 변경
- (2) 2007. 01. 08 : "주식회사 이트로닉스"를 "주식회사 인켈"로 상호 변경

다. 회사의 주요 변동 사항 등

- 해당사항 없음

라. 그 밖에 경영활동과 관련된 중요한 사항의 발생내용

일 자	항 목	내 용
2013.02	베트남 제조 법인 설립	베트남 하노이시 인켈비나 제조 기지 설립
2013.05	World Class 300 기업 선정	World Class 300 기업 선정
2015.08	World Class 300 R&D 과제 선정	무선 네트워크기반 와이어리스 홈 AV시스템개발
2016.04	CAR AUDIO 생산	베트남 제조법인 인켈 비나 CAR AUDIO 제품 생산 개시
2022.09	회생절차개시 신청	2022년09월13일 회생절차개시 신청(인천지방법원)
2022.11	회생절차개시 결정	2022년11월11일 회생절차개시 결정(인천지방법원)
2023.11	회생계획인가 결정	2023년11월15일 회생계획인가 결정(인천지방법원)

마. 경영진 및 감사의 중요한 변동

변동일자	주총종류	선임		임기만료 또는 해임
		신규	재선임	
2016년 03월 25일	정기주총	장수만(사내이사) 주성민(감사)	김세환(사내이사) 최천웅(사내이사)	주성민(사내이사 사임) 조한중(감사 사임)

2016년 06월 16일	임시주총	공병규(사내이사) 최승필(사내이사) 박용선(사내이사) 최한태(사내이사) 전점열(사내이사)	-	-
2016년 06월 16일	-	공병규(대표이사)	-	김세환(대표이사 및 사내이사 사임)
2016년 11월 30일	임시주총	임홍용(감사)	-	주성민(감사 사임)
2017년 10월 27일	임시주총	박희인(감사)	-	임홍용(감사 사임)
2019년 10월 31일	-	-	-	공병규(대표이사 및 사내이사 사임)
2019년 11월 01일	-	박용선(대표이사)	-	-
2021년 03월 26일	정기주총	이재형(기타비상무이사) 최형규(감사)	최천웅(사내이사) 박용선(사내이사)	최승필(사내이사 임기만료) 전점열(사내이사 임기만료) 최한태(사내이사 임기만료) 박희인(감사 사임)
2021년 05월 31일	-	-	-	최천웅(대표이사 사임)
2021년 08월 06일	임시주총	이재형(사내이사) 최형규(사내이사) 정민학(감사)	-	이재형(기타비상무이사 사임) 최형규(감사 사임)
2021년 08월 06일	-	이재형(대표이사 선임)	-	박용선(대표이사 및 사내이사 사임)
2021년 10월 31일	-	-	-	이재형(대표이사 사임)
2021년 11월 01일	-	최형규(대표이사)	-	-
2022년 11월 11일	-	최형규(관리인 간주)	-	-
2023년 04월 27일	-	신규범(공동관리인)	-	-
2023년 11월 15일	-	-	-	최형규(사내이사및대표이사 사임) 최천웅(사내이사 사임) 이재형(사내이사 사임) 정민학(감사 사임)
2023년 12월 01일	-	정민학(사내이사)	최형규(사내이사및대표이사) 이재형(사내이사)	-
2023년12월08일	-	송기덕(감사)	-	-

- \* 2016.06.16 이사회 결의를 통해 대표이사 공병규를 선임하였습니다.
- \* 2019.10.31 이사회 결의를 통해 대표이사 박용선을 선임하였습니다.
- \* 2021.08.06 이사회 결의를 통해 대표이사 이재형을 선임하였습니다.
- \* 2021.10.29 이사회 결의를 통해 대표이사 최형규를 선임하였습니다.
- \* 2022.11.11 인천지방법원 채무자회생 및 파산에 관한 법률에 의하여 대표이사 최 형규를 관리인으로 간주하였습니다.
- \* 2023.04.27 인천지방법원 채무자회생 및 파산에 관한 법률에 의하여 최형규, 신규범을 공동관리인으로 선임하였습니다.
- \* 2023.11.15 인천지방법원 회생계획인가결정과 동시 대표이사 및 사내이사 전원 사임되었습니다.
- \* 2023.12.01 인천지방법원 회생계획인가결정 이후 대표이사 및 사내이사로 최형규를 선임하였습니다.
- \* 2023.12.01 인천지방법원 회생계획인가결정 이후 사내이사로 이재형, 정민학을 선임하였습니다.
- \* 2023.12.08 인천지방법원 회생계획인가결정 이후 감사로 송기덕을 선임하였습니다.





### 3. 자본금 변동사항

자본금 변동주이

(단위 : 원, 주)

종류	구분	제46기 (2023년말)	제45기 (2022년말)	제44기 (2021년말)
보통주	발행주식총수	216,770	9,304,881	9,304,881
	액면금액	5,000	5,000	5,000
	자본금	1,083,850,000	46,524,405,000	46,524,405,000
우선주	발행주식총수	2	20,338	20,338
	액면금액	5,000	5,000	5,000
	자본금	10,000	101,690,000	101,690,000
기타	발행주식총수	-	-	-
	액면금액	-	-	-
	자본금	-	-	-
합계	자본금	1,083,860,000	46,626,095,000	46,626,095,000

\* 2023년 11월 15일 회생계획안 인가에 따른 기존주주 무상감자 및 출자전환 후 무상감자로 인하여 자본금이 변동되었습니다.

### 4. 주식의 총수 등

가. 주식의 총수 현황

(기준일 : 2023년 12월 31일 )

(단위 : 주)

구 분	주식의 종류			비고
	보통주	우선주	합계	
I. 발행할 주식의 총수	135,000,000	45,000,000	180,000,000	-
II. 현재까지 발행한 주식의 총수	65,414,945	3,729,619	69,144,564	-
III. 현재까지 감소한 주식의 총수	65,198,175	3,729,617	68,927,792	-
1. 감자	65,198,175	3,729,617	68,927,792	-
2. 이익소각	-	-	-	-
3. 상환주식의 상환	-	-	-	-
4. 기타	-	-	-	-
IV. 발행주식의 총수 (II-III)	216,770	2	216,772	-
V. 자기주식수	1	-	1	-
VI. 유통주식수 (IV-V)	216,769	2	216,771	-

\* 2023.11.15 회생계획안 인가 이전의 현재까지 감소한 주식의 총수는 보통주 56,110,064주, 우선주 3,079,281주이며 회생계획안 이후 보통주 9,088,111주, 우선주 20,336주 무상감자 되었습니다.

## 나. 자기주식 취득 및 처분 현황

(기준일 : 2023년 12월 31일 )

(단위 : 주)

취득방법			주식의 종류	기초수량	변동 수량			기말수량	비고	
					취득(+)	처분(-)	소각(-)			
배당 가능 이익 범위 이내 취득	직접 취득	장내	보통주	0	0	0	0	0	-	
		직접 취득	우선주	0	0	0	0	0	-	
		장외	보통주	0	0	0	0	0	-	
		직접 취득	우선주	0	0	0	0	0	-	
		공개매수	보통주	0	0	0	0	0	-	
			우선주	0	0	0	0	0	-	
		소계(a)	보통주	0	0	0	0	0	-	
			우선주	0	0	0	0	0	-	
	신탁 계약에 의한 취득	수탁자 보유물량	보통주	0	0	0	0	0	-	
			우선주	0	0	0	0	0	-	
		현물보유물량	보통주	0	0	0	0	0	-	
			우선주	0	0	0	0	0	-	
		소계(b)	보통주	0	0	0	0	0	-	
			우선주	0	0	0	0	0	-	
기타 취득(c)			보통주	2,329	0	-2,328	0	1	무상감자	
			우선주	258	0	-258	0	0	무상감자	
총 계(a+b+c)			보통주	2,329	0	-2,328	0	1	-	
			우선주	258	0	-258	0	0	-	

\* 자기주식은 2010년 유상감자시 단주 취득을 위하여 보통주 2,329주와 우선주 258주는 회생계획안에 의해 보통주1주를 제외하고 모두 무상감자 처리 되었으며, 향후 매각할 예정입니다. 자기주식은 자본조정 항목으로 자본에 차감하여 표시하고 있습니다.

## 5. 정관에 관한 사항

### 가. 정관 변경 이력

정관변경일	해당주총명	주요변경사항	변경이유
2020년 03월 26일	제42기 정기주총	제8조(주식등의 전자등록) 조문 수정 이회사는 주식, 사채 등의 전자등록에 관한 법률 제2조 제1호에 따른 주식등을 발행하는 경우에는 전자등록기관의 전자등록계좌부에 주식 등을 전자등록하여야 한다. 제10조(명의개서대리인) 조문 수정 가. 이 회사는 주식의 명의개서대리인을 둔다. 나. 명의개서대리인 및 그 사무취급 장소와 대행업무의 범위는 이사회결의로 정하고 이를 공고 한다. 다. 이 회사는 주주명부 또는 그 사본을 명의개서대리인의 사무 취급 장소에 비치하고 주식의 전자등록, 주주명부의 관리, 기타주식에 관한 사무는 명의개서대리인으로 하여금 취급케한다. 라. 제3항의 사무취급에 관한 절차는 명의개서대리인의 유가증권의 명의개서대행 등에 관한 규정에 따른다. 제11조(주주 등의 주소, 서명 및 인감신고) 조문 삭제 제12조의 2(주주명부) 조문 신설 회사의 주주명부는 상법 제352조의 2에 따라 전자문서로 작성할 수 있다. 제15조(사채발행에 관한 준용 규정) 조문 수정 제10조, 제12조 규정의 사채발행의 경우에 준용 한다.	주식·사채 등의 전자등록에 관한 법률시행에 따른 관련 내용 반영
2022년 03월 28일	제44기 정기주총	제1조(상호) 조문 수정 ① 이 회사는 주식회사 이트로닉스라 한다. ② 영문으로는 ETRONICS Corporation이라 한다. 제4조(공고 방법) 조문 수정 이 회사의 공고는 회사의 인터넷 홈페이지 (www.etrionics.co.kr)에 게재한다. 다만, 전산장애 또는 그 밖의 부득이한 사유로 회사의 인터넷 홈페이지에 공고를 할 수 없을 때에는 서울특별시에서 발행하는 매일경제신문에 게재한다. [부칙] 위 정관변경의 효력발생일은 2022년05월31일부터 한다.	영업상 형편에 의한 상호 변경
2023년 12월 01일	인천지방방법원 제2파산부	제9조(신주인수권)의 ②항 조문 추가 9. 회생당보권, 회생채권을 출자전환하여 신주를 발행하는 경우 10. M&A를 통한 재무구조개선을 위하여 신주를 발행하는 경우	회생계획인가결정에 따른 신주인수권 변경

### 나. 정관 변경 이력에 대한 변동 사항

정관적용일	해당주총명	변경 사항	변동 사항
-------	-------	-------	-------

2022년 03월 28일	제44기 정기주총	<p>제1조(상호) 조문 수정</p> <p>① 이 회사는 주식회사 이트로닉스라 한다.</p> <p>② 영문으로는 ETRONICS Corporation이라 한다.</p> <p>제4조(공고 방법) 조문 수정</p> <p>이 회사의 공고는 회사의 인터넷 홈페이지 (www.etrronics.co.kr)에 게재한다.</p> <p>다만, 전산장애 또는 그 밖의 부득이한 사유로 회사의 인터넷 홈페이지에 공고를 할 수 없을 때에는 서울특별시에서 발행하는 매일경제신문에 게재한다.</p> <p>[부칙] 위 정관변경의 효력발생일은 2022년05월31일부터 한다.</p>	<p>경영상의 사유 발생에 의한</p> <p>상호 변경 법인등기 신고 유보</p>
---------------	-----------	--	---

※ 제45기 정기주주총회 개최(2023.03.31)를 통해 정관 내용의 일부를 변경 하고자 하였으나 법률상의 사유에 의해 의안 내용을 철회 하였습니다.

#### 다. 사업목적 현황

구 분	사업목적	사업영위 여부
1	전자기기 기계기기 및 관련기기와 그 부품의 제조, 가공, 판매, 임대, 서비스업	영위
2	정보, 통신기계기구 및 관련기기와 그 부품의 제조, 가공, 판매, 임대, 서비스업	영위
3	가스보일러, 순간온수기 등의 가스기기 제조, 판매, 임대업	미영위
4	멀티미디어 하드웨어 및 소프트웨어 프로그램 제조, 개발, 판매, 임대, 서비스업	영위
5	컴퓨터 및 컴퓨터 주변기기의 제조, 가공, 판매, 서비스업	미영위
6	전자계산 조직 및 동 관련 제품의 제조, 판매, 임대, 서비스업	영위
7	정보통신시스템에 관련된 구성 및 운영과 역무의 제공	영위
8	반도체 및 관련제품의 제조, 판매업	미영위
9	노우하우, 기술의 판매, 임대업	미영위
10	기술연구 및 용역 위탁업	미영위
11	전기통신 공사업	미영위
12	건설업	미영위
13	부동산에 대한 투자, 임대, 관리 및 매매업	미영위
14	부동산 컨설팅 및 개발 사업, 시장(아케이드) 운영에 관한 사업	미영위
15	주택 건설업, 건축 공사업, 토목 공사업	미영위
16	건축, 토목, 플랜트, 전기등 시설물에 대한 개, 보수업	미영위
17	건설자재생산 및 판매업	미영위
18	전시장, 유기장, 공연장 설치 및 운영관리업	미영위
19	종합 휴양업, 전문 휴양업, 유원지 운영업 및 체육시설업, 운동설비 운영업	미영위
20	노인복지시설, 일반요양시설 운영업	미영위
21	문화교육 및 사설 강습소 운영업	미영위
22	음식점업	미영위
23	유무선 통신설비 제조 및 임대, 판매업	미영위
24	전용회선, 무선통신, 위성통신, 초고속 통신망 사업 등 유.무선 기간통신사업	미영위
25	시스템 통합(SI), 소프트웨어 개발, 판매 및 교육사업	미영위
26	인터넷, 전자 상거래 관련 사업	미영위
27	정보처리, 교육등 각종 용역업 및 정보기기 대여업, 컴퓨터 운영 관리업	미영위
28	정보망, 통신망, 영상망, 유통망, 제어망 및 동 부분품의 제작 및 판매업	미영위
29	사회 간접자본 시설 및 관련부대 사업 투자, 운영업	미영위
30	도소매업, 유통업, 운송업(육상, 해상, 항공), 창고업	영위

31	조립금속제품 제조 및 판매업	미영위
32	수출입업 및 대행업	영위
33	각종 금형 및 합성수지의 제조 가공 및 판매업	미영위
34	소방용 기계, 기구 등의 제조, 판매업.	미영위
35	문화 서비스업	미영위
36	문화 관한 업, 극장운영 및 기타 공연관련 사업.	미영위
37	통신판매업 및 서비스업	미영위
38	광고업 광고 대행업	미영위
39	국내, 국제광고 및 판매촉진의 대행과 광고물의 제작 및 판매업	미영위
40	각종 휴양, 숙박시설 운영 및 대여업	미영위
41	방송기기 및 장비와 그 부품의 제조, 판매, 임대, 서비스업	미영위
42	홈네트워크 관련 시스템 및 관련 제품 제조, 판매, 임대, 서비스업	미영위
43	내외국인 또는 법인과 전 각호에 관련되는 투자	미영위
44	기타 전 각호에 부대하는 사업에 관한 업무 및 투자	미영위

## II. 사업의 내용

### 1. 사업의 개요

#### 가. 산업의 특성

당사는 주요 품목은 AV 리시버를 비롯한 Home Audio, AMP, 컴포넌트 제품과 최근 소비자들이 선호하는 스마트오디오, In/Out door Audio와 Full HD LED TV, UHD LED TV, VoIP Phone 등의 제품을 개발, 생산, 판매하고 있습니다. 이러한 제품은 HD급 고음질, 고화질의 구현 및 무선 Network 환경에 대응하기 위한 Wi-Fi/Bluetooth 등의 다양한 기술이 융합되는 지식과 기술 집약도가 높은 산업분야입니다.

#### 나. 산업의 성장성

전통적인 AV산업의 시장수요는 지속 정체되고 있으나, 방송, Internet, 게임 등의 다양한 콘텐츠들을 활용한 Home Entertainment 및 AI Speaker, IoT/ICT 등의 융복합상품의 시장중심으로 한 AV상품 수요는 꾸준히 증가할 것으로 보입니다. 최근 AV 산업동향은 기존 전통 음향기기 분야와 각종 최신 기술이 접목된 분야로 구분되며, 전통사운드중심의 음향기기 시장은 축소되나 고품질 중심의 고가시장으로 형성되어 시장의 한 축으로 꾸준히 유지되고 있습니다. 그리고 각종 기술이 집약된 AV 시장은 Network 기능과 Home Entertainment 기능 등이 탑재된 융복합형 Home Network Hub 역할까지 활용 가능한 제품으로 성장할 것으로 예상됩니다. 특히 가상현실(Virtual Reality) 분야가 확산됨에 따라 가정 내에서도 각종 가상현실기기를 활용한 게임기 및 Entertainment 장치 등이 확산되고 있어 가정 내 AV기기와 결합된 새로운 시장이 확산될 것으로 예상됩니다. 이러한 시장의 흐름에 따라 방송통신 플랫폼 사업자들이 시장 선점을 위해 서비스 경쟁 또한 치열하게 확장될 것이 예상되며, 그 중심에는 AV 기기와 결합된 Home Network 장치가 중심에 있을 것으로 예상됩니다.

#### 다. 경기변동의 특성

미/중을 비롯한 글로벌 경제 패권에 주도권 다툼과 자국 경제 중심의 보호 무역 강화, 국제 경제 문제 및 글로벌 금융 위기 등으로 시장의 변동성은 매우 크나 당사는 주력 사업인 AV분야에서 ODM 사업이 축소되고 수출이 감소된 상황에서 외부 환경에 의해 사업에 영향을 받는 것은 미미할 것으로 생각됩니다. 그러나 국내외 거래선의 동향을 면밀히 관찰하여 각종 경기변동성에 대응해 나가겠습니다.

#### 라. 국내외 시장여건

'Inkel' 브랜드를 앞세운 국내 Audio 및 TV 시장은 국내외 유명 브랜드의 고가시장과 중국 브랜드 저가시장으로 양분화 되어 있으며 당사는 이의 중간적 위치에 있습니다. 당사는 40여년의 노하우를 바탕으로 고품질의 중저가 제품의 출시 및 다양한 콘텐츠 사업자와의 협업을 통하여 시장 상황에 대응해 나아갈 것입니다.

또한 통신사업자와의 VoIP Phone(Wi-Fi Phone)의 경우 가정용 전화 시장의 정체를 탈피하고자 사업자용 모델까지 사업을 확대했습니다.

전통 AV 시장은 쇠퇴기로 진입했으며, 글로벌 전문 업체(Sound United, Onkyo, Pioneer 등)들이 매각을 통해 새로운 주인을 맞고 있습니다. 새로 기업을 인수한 회사는 기존 AV시장이 축소되면서 기존 사업을 기반으로 새로운 분야로 사업을 확대하고 있는 추세입니다. 또한 국내 TV 시장도 대기업 중심의 프리미엄 제품군과 중국산 제품이 시장을 양분하고 있으며, 일반 컨슈머용 제품은 대기업 제품이 시장을 장악하고 있으나, B2C 시장은 중국산 제품이

시장을 점차 확대하고 있습니다. 당사는 이러한 시장 상황에서 브랜드 인지도를 이용하여 중저가 시장을 중심으로 시장을 공략하고 있습니다.

#### 마. 경쟁요소

소비자의 Life Style 변화와 기술 발전의 가속화로 다양한 고객의 요구를 충족시키기 위한 첨단 기술력 확보가 매우 중요한 요소이며 따라서 지속적인 R&D 개발 및 투자가 요구되고 있습니다.

또한, 철저한 시장조사와 트렌드를 반영한 차별화된 제품의 개발과 다양한 마케팅 활동이 사업에 성패를 좌우하고 있습니다.

#### 바. 공시대상 사업부문의 구분

해외 영업 : ODM 제품 개발(AV 및 Car Audio등) 및 AV 리시버를 포함한 음향기기 제품 등의 수출.

국내 영업 : VoIP Phone(Wi-Fi Phone), 기업용 VoIP Phone 개발/판매 및 Full HD LED TV, UHD TV, In/Out Door Audio 등의 판매

#### 사. 시장점유율

점유율 확인 불가

(해당 시장에 대한 시장 점유율은 공신력있는 통계자료의 부재로 생략함.)

## 2. 주요 제품 및 서비스

#### 가. 주요 제품 등의 매출 현황

(단위 : 백만원, %)				
사업부문	매출유형	품목	매출액	비중
Audio	제품	AV Receiver	0	0.00%
		Car Entertainment	0	0.00%
		기타	0	0.00%
정보통신		Wi Fi Phone	0	0.00%
계			0	0.00%
Audio	상품	Full HD LED TV	2,079	44.82%
		기타	2,229	48.05%
계			4,308	92.86%
기타			331	7.14%
합계			4,639	100.00%

#### 나. 주요 제품 등의 가격변동추이

(단위 : 천원)			
품목	제46기	제45기	제44기
AV Receiver	0	230	163
Car Entertainment	0	45	42



Wi Fi Phone	0	73	64
-------------	---	----	----

※ 산출기준 : 2023년 반기 매출액 대비 매출수량

### 3. 원재료 및 생산설비

가. 주요 원재료에 관한 사항

(단위 : 백만원)

사업부문	매입유형	품목	2023년		2022년		2021년	
			(제46기)		(제45기)		(제44기)	
			매입금액	비중	매입금액	비중	매입금액	비중
AUDIO	원재료	LEGO MODULE : AIOS 4.0V	0	-	55	0.5%	1,562	7.9%
		DISPLAY,LED(MXS4035A OLED)	0	-	28	0.3%	249	1.3%
		IC,LOGIC-DECODER(MLC3730)	0	-	6	0.1%	120	0.6%
		IC,CPU MICRO PROCESS(R5F5631FDDFB)	0	-	0	0.0%	102	0.5%
		IC,LOGIC-INTERFACE(PCM9211 TRANSCEIVER LQFP48)	0	-	0	0.0%	103	0.5%
		기타	0	-	10,640	99.2%	17,577	89.2%
	합계		0	-	10,729	100%	19,712	100%

모델 및 제품에 따라 원재료가 다양(8,087개 품목)하여 구체적 표현에 어려움이 있습니다. 주요 원재료는 매입금액순으로 상위 5가지 원재료에 대해 기재합니다.

나. 생산능력 및 생산능력의 산출근거

(1) 생산능력

(단위 : 백만원)				
사업부문	품목	제46기	제45기	제44기
정보통신	Wi Fi Phone	0	409	580
	계	0	409	580
Audio	AV Receiver	0	295	13,942
	Car Entertainment	0	777	3,569
	기타	0	2,563	4,041
	계	0	3,635	21,552
합계		0	4,044	22,132

(2) 생산능력의 산출근거

1) 산출방법 등

- ① 산출기준 - 생산 LINE 수, 인원, 제품의 형태
- ② 산출방법 - 생산기준을 가동율로 계산 제품별 생산 환산량 계산

2) 평균가동시간

- 당사(제조업)의 가동시간을 월별집계에 의해 계산  
1일가동시간-8시간/월평균가동일수-20일

## 다. 생산실적 및 가동률

### (1) 생산실적

(단위 : 백만원 )				
사업부문	품목	제46기	제45기	제44기
정보통신	Wi Fi Phone	0	354	534
	계	0	354	534
Audio	AV Receiver	0	255	12,847
	Car Entertainment	0	672	3,289
	기타	0	2,217	3,724
	계	0	3,144	19,860
합계		0	3,498	20,394

### (2) 가동률

(단위 : 시간, %)				
사업소	소재지	가동가능시간	실제가동시간	가동률
인켈비나	베트남	0	0	0.00%

## 라. 생산설비의 현황 등

(단위 : 백만원)									
과목	소유형태	소재지	구분	기초장부가액	당기증감			당기상각	기말장부가액
					증가	감소	대체		
토지	자가	기타	기타	0	0	0	0	0	0
건물	자가	기타	기타	1,910	0	0	0	41	1,869
기계장치	자가	기타	기타	9	0	9	0	0	0
정부보조금	자가	기타	기타	-5	0	0	0	-5	0
차량운반구	자가	기타	기타	5	0	0	0	2	3
기타유형자산	자가	기타	기타	466	0	0	0	203	263
합계				2,385	0	9	0	241	2,135

## 4. 매출 및 수주상황

### 가. 매출실적

(단위 : 백만원)					
사업부문	품목	구분	제46기	제45기	제44기
정보통신	Wi Fi Phone	내수	0	531	2,289
		수출	0	0	0

		계	0	531	2,289
Audio	AV Receiver	내수	0	0	38
		수출	0	235	14,722
		계	0	235	14,760
	Car Entertainment	내수	0	0	0
		수출	0	605	2,093
		계	0	605	2,093
	기타	내수	0	0	3,932
		수출	0	2,086	62
		계	0	2,086	3,994
Audio.TV	상품	내수	4,308	7,509	9,367
		수출	0	602	0
		계	4,308	8,111	9,367
기타	기타	내수	331	950	0
		수출	0	0	0
		계	331	950	0
합계		내수	4,639	8,990	15,626
		수출	0	3,528	16,877
		계	4,639	12,518	32,503

#### 나. 판매경로 및 판매방법 등

##### (1) 판매경로

- 1) 국내판매 : 인 켈 → 대리점(오픈마켓) → 소비자  
→ 대형유통벤더 → 대형할인점 → 소비자  
→ 양판점/백화점 → 소비자  
→ 특판/홈쇼핑 → 소비자  
→ OEM → 소비자

- 2) 수출 : 인 켈 → 바이어

##### (2) 판매방법 및 조건

- 1) 국내판매 : Audio제품은 거래선 및 유통을 통해 판매활동  
Wi-Fi폰 사업자 납품
- 2) 해외판매 : 바이어/ODM 공급 등을 통하여 영업활동

##### (3) 판매전략(MARKETING MIX)

구 분	국 내 판 매	해 외 수 출
-----	---------	---------

제품전략 (PRODUCT)	<ul style="list-style-type: none"> <li>- 브랜드 이미지(inkel) Up-Grade</li> <li>- 신규 상품 발굴 및 확대(In&amp;Out door Audio 등)</li> <li>- 스마트오디오 시장 공략을 위한 Visual 제품 (Full HD LED TV) 개발 및 판매</li> </ul>	<ul style="list-style-type: none"> <li>- 연간 확정 ORDER 위주판매</li> <li>- 년물량계획에 의한 생판 BOOKING 준수</li> <li>- 경쟁력 우위 상품적극 개척</li> <li>- 제품판매 예측강화</li> <li>- 베트남 법인 활용한 카오디오 생산</li> </ul>
유통전략 (PLACE)	<ul style="list-style-type: none"> <li>- 지역별 대형 거래처 집중 육성 (대리점/할인점/양판점)</li> <li>- 유통점내 제품 확대 및 신규 유통망 적극적 진입</li> <li>- 쇼핑몰, 홈쇼핑 등 온라인망을 통한 매출 확대</li> <li>- 중.소형 호텔 및 대학가, 원룸등 대상 소형 생활 가전 론칭</li> </ul>	<ul style="list-style-type: none"> <li>- 종합상사 기능 도입(중개매출)</li> <li>- 기존 ODM 물량확대 및 신규 ODM 거래선 확대</li> <li>- 카오디오의 월드와이드업체 대상 공급 협의(일본 전문 카오디오 제조/유통업체)</li> </ul>
가격전략(PRICE)	<ul style="list-style-type: none"> <li>- 가격 이원화 전략</li> <li>① 리시버 및 하이파이급 오디오 : 기능 Up-grade를 통한 고가전략</li> <li>② 미니/마이크로/포터블 등 : Market share 차원 중저가 전략</li> </ul>	<ul style="list-style-type: none"> <li>- 적정 이익 확보 최우선 (베트남 제조기지 생산 역량 확대)</li> <li>- 고 부가가치 제품전략</li> </ul>
광고 판촉 전략 (PROMOTION)	<ul style="list-style-type: none"> <li>- 유통/거래처별 자체 광고 강화</li> <li>- 브랜드 및 HTS 관련 이미지 판촉 강화</li> <li>- 신규 상품 판촉강화(TV, In&amp;Out door Audio 등)</li> </ul>	<ul style="list-style-type: none"> <li>- SHERWOOD 브랜드 이미지 제고</li> </ul>

#### 다. 주요 매출처

(단위 :백만원 )

주요 매출처	제46기		제45기		제44기	
	매출액	비중	매출액	비중	매출액	비중
D&M HOLDINGS INC	0	0%	2,085	17%	15,307	47%
PIONEER HK LIMITED	0	0%	614	5%	3,387	10%
에프엠일렉트로닉스	0	0%	1,171	9%	2,901	9%
엘지유플러스	202	4%	1,004	8%	2,318	7%
아임테크날러지	1,329	29%	49	0%	0	0%
기타	3,108	67%	7,595	61%	8,590	26%
합계	4,639	100%	12,518	100%	32,503	100%

#### 라. 수주현황

(단위 :대, 원 )

품목	수주 일자	납기	수주총액		기납품액		수주잔고	
			수량	금액	수량	금액	수량	금액
-	-	-	-	-	-	-	-	-

## 5. 위험관리 및 파생거래

### 가. 시장위험

- (1). 금리, 상품가격, 환율 및 기타관련요소등 시장변수가 불리하게 변동하여 자산이나, 부채, 손익등이 예상치 못한 손실을 일으킬 수 있으며, 재무관리부문에 서는 이러한 금융위험에 대하여 대응방안을 수립하여 대응하고 있습니다.
- (2). 특히, 당사는 외국 수출ODM을 중심으로 사업을 영위함에 따라 환율의 영향을 많이 받는 특징이 있습니다.

### 나. 파생상품 등에 관한 사항

- (1). 파생상품계약 체결 현황
- 해당사항 없음
- (2). 리스크 관리에 관한 사항
- 해당사항 없음

## 6. 주요계약 및 연구개발활동

### 가. 경영상의 주요계약 등

당사는 당사 제품 제조 및 판매에 필요한 주요 기술 특허에 대해 기술 공여자와 기술도입계약을 체결하고 있으며, 주요 기술 계약내용은 하기와 같습니다.

- (1). Audio 음향 기술
- 도입기술명 : Dolby Digital, Dolby Digital Plus, Dolby TrueHD, Dolby Atmos DTS, DTS-ES, DTS-HD, DTS:X, AAC, DivX 등
  - 계약의 목적 : Audio 제품 음장 설계/생산 및 판매, 판매공급에 대한 원천기술
- (2). Connectivity 관련기술
- 기술 제공자 : Wi-Fi Alliance, Bluetooth SIG, HDCP, Apple Inc.
  - 도입기술명 : Wi-Fi, Bluetooth, AIRPLAY, iAP
  - 계약의 목적 : 타 기기와의 유무선 Data처리 및 호환성 확보를 위한 표준 기술

### 나. 연구개발활동

- (1). 연구개발활동의 개요
- 1). 연구개발 담당조직  
당사의 연구소는 연구팀, 품질기술팀으로 구성 되어 있습니다.
  - 2). 연구개발비용

(단위 : 원)				
과 목	제46기	제45기	제44기	비 고
원재료비(위탁개발비)	0	0	129,610,000	-
인 건 비	0	85,135,180	590,658,612	-
기 타	0	112,179,881	87,535,462	-
합 계	0	197,315,061	807,804,074	-
회계처리	판매비와 관리비	0	158,954,381	2,719,654
				-

	제조경비	0	38,360,680	805,084,420	-
연구개발비 / 매출액 비율 [연구개발비용계÷당기매출액×100]		0.00%	1.58%	2.49%	-

## (2). 연구개발 실적

연구분야	연구분류	연구기간	인원	진행
음성인식	음성인식 모듈을 제품에 적용하여 음성인식 솔루션 개발용 노이즈 채집 분석	'20.12~'21.07	1	완료

## 7. 기타 참고사항

### 가. 국내자금조달 요약표

(단위 : 백만원)

조달원천	기초잔액	신규조달	상환등감소	기말잔액	비고
은행	3,480	0	2,583	897	-
보험회사	0	0	0	0	-
종합금융회사	0	0	0	0	-
여신전문금융회사	0	0	0	0	-
상호저축은행	0	0	0	0	-
기타금융기관	2,480	0	450	2,030	-
금융기관 합계	5,960	0	3,033	2,927	-
회사채 (공모)	0	0	0	0	-
회사채 (사모)	0	0	0	0	-
유상증자 (공모)	0	0	0	0	-
유상증자 (사모)	0	0	0	0	-
자산유동화 (공모)	0	0	0	0	-
자산유동화 (사모)	0	0	0	0	-
기타	0	0	0	0	-
자본시장 합계	0	0	0	0	-
주주·임원·계열회사차입금	444	0	444	0	-
기타	300	100	225	175	-
합계	6,704	100	3,702	3,102	-
(참 고) 당기 중 회사채 총발행액		공모 :	0	백만원	
-		사모 :	0	백만원	

※ 해외 자금조달 및 기타사항은 없습니다.

### 나. 기타 중요한 사항

- 해당사항 없음

### III. 재무에 관한 사항

#### 1. 요약재무정보

(단위 : 백만원)			
구분	제46기	제45기	제44기
[유동자산]	4,100	13,280	24,356
· 당좌자산	4,100	13,153	24,180
· 재고자산	0	126	176
[비유동자산]	3,748	9,392	33,875
· 투자자산	1,031	6,204	29,591
· 유형자산	2,135	2,385	2,876
· 무형자산	7	29	61
· 기타비유동자산	576	776	1,346
자산총계	7,848	22,672	58,230
[유동부채]	5,958	31,992	26,857
[비유동부채]	2,322	18	2,282
부채총계	8,280	32,010	29,139
[자본금]	1,084	46,626	46,626
[자본잉여금]	61,335	0	0
[자본조정]	(0)	(13)	(13)
[기타포괄손익누계액]	(788)	2,053	567
[이익잉여금(결손금)]	(62,062)	(58,004)	(18,089)
자본총계	(431)	(9,338)	29,092
종속기업.관계기업 및 공동기업 투자주식의 평가방법	지분법	지분법	지분법
매출액	4,639	12,518	32,503
영업이익	607	(2,999)	(810)
당기순이익	(4,058)	(39,915)	(2,533)
주당순이익(원)	(18,722)	(4,291)	(272)

※ 상기 요약 재무 정보는 일반기업회계기준입니다.

#### 2. 연결재무제표

- 해당사항 없습니다.

#### 3. 연결재무제표 주석



- 해당사항 없습니다.

## 4. 재무제표

제46기 2023년 12월 31일 현재

제45기 2022년 12월 31일 현재

제44기 2021년 12월 31일 현재

회사명 : (주)인켈

(단위 : 원)

과목	제46기	제45기	제44기
I.유동자산	4,099,613,842	13,279,520,551	24,355,766,992
(1)당좌자산	4,099,613,842	13,153,085,123	24,179,861,863
1.현금및현금성자산	33,257,847	119,432,000	13,936,150
2.단기금융상품	0	0	335,000,000
3.매출채권	2,077,002,817	3,780,949,279	2,844,903,886
대손충당금	(1,149,817,730)	(3,046,117,156)	(2,222,331,744)
4.미수금	43,072,578	1,554,596	160,909,546
5.미수수익	10,995,712,615	9,932,903,784	8,861,639,810
대손충당금	(10,995,712,615)	(9,932,903,784)	0
6.단기대여금	30,002,994,795	35,484,382,426	34,692,659,076
대손충당금	(26,906,994,795)	(23,187,898,702)	(20,860,000,000)
7.선급금	0	440,000	353,145,139
8.법인세환급금	98,330	342,680	0
9.선급비용	0	0	0
(2)재고자산	0	126,435,428	175,905,129
1.상품	0	127,614,835	127,727,773
상품평가손실충당금	0	(1,179,407)	(1,292,385)
2.제품	0	7,203,984	26,116,630
제품평가손실충당금	0	(7,203,984)	(7,203,984)
3.원재료	0	82,294,685	82,294,685
원재료평가손실충당금	0	(82,294,685)	(51,737,590)
4.저장품	25,553,155	66,926,003	66,104,507
저장품평가손실충당금	(25,553,155)	(66,926,003)	(66,104,507)
5.적송품	0	0	0
II.비유동자산	3,748,470,088	9,392,489,371	33,874,645,845
(1)투자자산	1,031,091,637	6,203,549,364	29,590,947,946
1.출자금	848,000,000	848,000,000	848,000,000
2.지분법적용투자주식	0	5,170,049,364	28,137,832,774
3.투자부동산	923,709,724	923,709,724	605,115,172
감가상각누계액	(335,447,066)	(333,038,703)	0

투자부동산손상차손누계액	(405,171,021)	(405,171,021)	0
(2)유형자산	2,134,734,478	2,384,689,133	2,876,357,959
1.토지	0	0	21,102,110
2.건물	2,076,585,100	2,076,585,100	2,297,592,250
감가상각누계액	(207,658,510)	(166,126,808)	(252,779,253)
3.기계장치	0	609,824,634	1,250,129,753
감가상각누계액	0	(600,791,391)	(1,209,153,659)
정부보조금	0	(5,269,091)	(23,364,841)
4.차량운반구	20,315,230	20,315,230	51,646,160
감가상각누계액	(17,280,817)	(15,307,947)	(43,383,316)
5.기타유형자산	7,179,730,944	7,179,730,944	7,179,730,944
감가상각누계액	(6,916,957,469)	(6,714,271,538)	(6,395,162,189)
(3)무형자산	6,570,117	28,743,018	60,971,128
1.산업재산권	2,748,325	3,643,293	4,804,203
2.소프트웨어	3,821,792	25,099,725	56,166,925
(4)기타비유동자산	576,073,856	775,507,856	1,346,368,812
1.보증금	576,073,856	775,507,856	1,346,368,812
자산총계	7,848,083,930	22,672,009,922	58,230,412,837
I.유동부채	5,957,859,363	31,991,925,862	26,857,020,868
1.매입채무	962,274,812	18,954,394,424	15,189,254,366
2.미지급금	1,158,268,813	4,801,234,103	6,560,600,974
3.미지급비용	94,429,654	151,904,180	69,967,318
4.미지급법인세	0	456,014,487	336,902,457
5.선수금	8,498,490	175,646,388	263,086,333
6.예수금	631,870	639,930	18,317,770
7.영업보증금	25,000,000	10,000,000	10,000,000
8.단기차입금	2,148,319,463	6,704,000,000	3,725,000,000
9.손해배상충당부채	1,560,436,261	738,092,350	683,891,650
II.비유동부채	2,321,656,043	18,077,440	2,281,666,720
1.장기차입금	953,810,334	0	2,010,000,000
(현재가치할인차금)	(330,456,952)	0	0
2.장기매입채무	20,316,897	0	0
(현재가치할인차금)	(7,038,991)	0	0
3.장기미지급금	2,210,387,083	0	0
(현재가치할인차금)	(756,056,815)	0	0
4.장기선수금	42,181,540	0	0
(현재가치할인차금)	(14,614,209)	0	0
5.장기미지급법인세	229,905,260	0	0
(현재가치할인차금)	(40,304,614)	0	0
6.임대보증금	0	0	264,578,000
7.퇴직급여충당부채	13,526,510	18,077,440	7,088,720

부채총계	8,279,515,406	32,010,003,302	29,138,687,588
I.자본금	1,083,860,000	46,626,095,000	46,626,095,000
1.보통주자본금	1,083,850,000	46,524,405,000	46,524,405,000
2.우선주자본금	10,000	101,690,000	101,690,000
II.자본잉여금	61,334,998,795	0	0
1.주식발행조과금	73,795	0	0
2.감자차익	61,334,925,000	0	0
III.자본조정	(2,517)	(12,932,517)	(12,932,517)
1.자기주식	(2,517)	(12,932,517)	(12,932,517)
IV.기타포괄손익누계액	(788,201,975)	2,052,677,059	567,243,496
1.지분법자본변동	0	2,840,879,034	1,355,445,471
2.매도가능증권평가손실	(788,201,975)	(788,201,975)	(788,201,975)
V.이익잉여금	(62,062,085,779)	(58,003,832,922)	(18,088,680,730)
1.이익준비금	1,053,457,416	1,053,457,416	1,053,457,416
2.미처리결손금	(63,115,543,195)	(59,057,290,338)	(19,142,138,146)
자본총계	(431,431,476)	(9,337,993,380)	29,091,725,249
부채및자본총계	7,848,083,930	22,672,009,922	58,230,412,837

## 손익계산서

제46기 2023년 01월 01일부터 2023년 12월 31일까지  
 제45기 2022년 01월 01일부터 2022년 12월 31일까지  
 제44기 2021년 01월 01일부터 2021년 12월 31일까지

회사명 : (주)인켈

(단위 : 원)

과목	제46기	제45기	제44기
I.매출액	4,638,858,722	12,518,110,438	32,502,876,964
1.상품매출액	4,307,797,684	8,110,894,774	9,366,957,660
2.제품매출액	0	3,457,122,859	20,731,201,579
3.기타매출액	331,061,038	950,092,805	2,404,717,725
II.매출원가	4,097,211,077	11,539,508,188	29,565,347,529
(1)상품매출원가	4,228,082,594	7,748,541,218	8,956,149,125
1.기초상품재고	126,435,428	126,435,388	3,680,223
2.당기상품매입	4,102,507,060	7,633,250,513	8,998,001,278
3.타계정대체입고	760,881	115,403,683	87,956,060
합계	4,229,703,369	7,875,089,584	9,089,637,561
4.타계정대체출고	(1,620,775)	(112,938)	(7,053,048)
5.기말상품재고	0	(126,435,428)	(126,435,388)
(2)제품매출원가	(130,871,517)	3,548,780,448	20,375,645,720
1.기초상품재고	0	18,912,646	18,780,219
2.당기제품제조원가	0	3,498,489,211	20,394,177,157
3.타계정대체입고	0	31,378,591	(18,287,535)
합계	0	3,548,780,448	20,394,669,841
4.타계정대체출고	(130,871,517)	0	(111,475)
5.기말제품재고	0	0	(18,912,646)
(3)기타매출원가	0	242,186,522	233,552,684
III.매출총이익	541,647,645	978,602,250	2,937,529,435
IV.판매비와관리비	(64,946,066)	3,977,272,436	3,747,151,042
1.급여	661,425,159	1,018,520,943	1,502,251,476
2.퇴직급여	51,507,170	79,724,460	172,655,290
3.복리후생비	94,560,018	168,663,785	193,356,987
4.여비교통비	16,671,765	76,081,649	29,570,925
5.통신비	17,794,846	21,391,695	26,806,729
6.수도광열비	63,432	55,432,816	103,406,936
7.대손상각비	(1,896,299,426)	823,785,412	(1,209,220,719)
8.세금과공과	53,615,610	117,173,255	218,179,453
9.지급임차료	323,511,731	497,190,462	703,232,399
10.감가상각비	199,389,710	139,970,481	6,874,868

11.무형자산상각비	22,172,901	32,228,110	42,374,831
12.수선비	123,000	7,771,000	68,959,326
13.소모품비	12,218,393	14,126,668	31,500,768
14.차량유지비	27,652,341	37,270,241	39,129,499
15.도서인쇄비	3,688,219	3,269,374	7,014,251
16.교육훈련비	0	55,000	703,500
17.보험료	4,600,010	46,105,570	263,488,768
18.접대비	5,931,071	168,093,353	114,711,719
19.광고선전비	0	127,272	0
20.운반비	13,965,554	25,900,784	39,858,375
21.지급수수료	316,762,430	480,370,725	1,294,984,633
22.기술도입료	5,700,000	5,065,000	94,591,374
23.경상연구개발비	0	158,954,381	2,719,654
V.영업이익(손실)	606,593,711	(2,998,670,186)	(809,621,607)
VI.영업외수익	3,028,271,236	2,836,438,183	19,943,551,797
1.이자수익	1,063,457,614	1,073,510,258	1,066,084,436
2.외환차익	16,027,854	147,995,067	1,352,187,275
3.외화환산이익	23,904,800	1,318,580,990	1,413,122,314
4.투자부동산처분이익	0	0	5,400,454,125
5.유형자산처분이익	24,966,757	234,294,406	9,541,085,511
6.잡이익	751,442,630	62,057,462	1,170,618,136
7.채무면제이익	1,148,471,581	0	0
VII.영업외비용	8,167,565,267	39,520,720,229	21,328,876,456
1.이자비용	151,522,266	384,655,207	288,424,062
2.외환차손	6,526,647	499,072,931	1,339,164,209
3.외화환산손실	567,206,944	1,386,975,390	746,466,570
4.기타의대손상각비	4,781,904,924	12,260,802,486	15,097,500,000
5.지분법평가손실	0	24,453,216,973	3,650,848,165
6.기타의감가상각비	43,940,065	55,975,853	60,395,996
7.손상차손	2,329,170,330	405,171,021	0
8.재고자산폐기손실	131,152,020	0	
9.잡손실	156,142,071	74,850,368	146,077,454
VIII.법인세비용차감전순이익(손실)	(4,532,700,320)	(39,682,952,232)	(2,194,946,266)
IX.법인세비용	(474,447,463)	232,199,960	337,840,137
X.당기순이익(손실)	(4,058,252,857)	(39,915,152,192)	(2,532,786,403)
XI.주당순익			
1.기본주당순이익(손실)	(18,722)	(4,291)	(272)
2.희석주당순이익(손실)	(18,722)	(4,291)	(272)



## 자 본 변 동 표

제46기 2023년 01월 01일부터 2023년 12월 31일까지

제45기 2022년 01월 01일부터 2022년 12월 31일까지

제44기 2021년 01월 01일부터 2021년 12월 31일까지

회사명 : (주)인켈

(단위 : 원)

과 목	자 본 금	자 본 잉여금	자 본 조 정	기타포괄 손익누계액	이 익 잉여금	총 계
2021.01.01	46,626,095,000	0	(12,932,517)	16,175,276,256	(15,555,894,327)	47,232,544,412
1.당기순이익(손실)	0	0	0	0	(2,532,786,403)	(2,532,786,403)
2.지분법자본변동	0	0	0	2,218,681,039	0	2,218,681,039
3.재평가잉여금	0	0	0	(17,038,511,824)	0	(17,038,511,824)
4.매도가능증권평가손실	0	0	0	(788,201,975)	0	(788,201,975)
2021.12.31	46,626,095,000	0	(12,932,517)	567,243,496	(18,088,680,730)	29,091,725,249
2022.01.01	46,626,095,000	0	(12,932,517)	567,243,496	(18,088,680,730)	29,091,725,249
1.당기순이익(손실)	0	0	0	0	(39,915,152,192)	(39,915,152,192)
2.지분법자본변동	0	0	0	1,485,433,563	0	1,485,433,563
2022.12.31	46,626,095,000	0	(12,932,517)	2,052,677,059	(58,003,832,922)	(9,337,993,380)
2023.01.01	46,626,095,000	0	(12,932,517)	2,052,677,059	(58,003,832,922)	(9,337,993,380)
1.당기순이익(손실)	0	0	0	0	(4,058,252,857)	(4,058,252,857)
2.주식발행초과금	0	73,795	0	0	0	73,795
3.감자차익	0	61,334,925,000	0	0	0	61,334,925,000
4.자기주식	0	0	12,930,000	0	0	12,930,000
5.지분법자본변동	0	0	0	(2,840,879,034)	0	(2,840,879,034)
6.1회차 주식병합	(46,163,700,000)	0	0	0	0	(46,163,700,000)
7.출자전환	15,805,620,000	0	0	0	0	15,805,620,000
8.2회차 주식병합	(15,184,155,000)	0	0	0	0	(15,184,155,000)
2023.12.31	1,083,860,000	61,334,998,795	(2,517)	(788,201,975)	(62,062,085,779)	(431,431,476)

## 현금흐름표

제46기 2023년 01월 01일부터 2023년 12월 31일까지

제45기 2022년 01월 01일부터 2022년 12월 31일까지

제44기 2021년 01월 01일부터 2021년 12월 31일까지

회사명 : (주)인켈

(단위 : 원)

과목	제46기	제45기	제44기
1. 영업활동으로 인한 현금흐름	(850,886,579)	(2,137,989,864)	(11,731,406,457)
(1) 당기순이익(손실)	(4,058,252,857)	(39,915,152,192)	(2,532,786,403)
(2) 현금의 유출이 없는 비용 등의 가산	6,219,093,885	39,931,485,364	19,308,681,877
1. 감가상각비	199,389,710	316,815,808	583,695,844
2. 기타의 감가상각비	43,940,065	55,975,853	60,395,996
3. 무형자산상각비	22,172,901	32,228,110	42,374,831
4. 대손상각비	(1,896,299,426)	823,785,412	(1,209,220,719)
5. 기타의 대손상각비	4,781,904,924	12,260,802,486	15,097,500,000
6. 퇴직급여	51,507,170	110,935,020	243,841,530
7. 재고자산평가손실	0	31,378,591	126,338,466
8. 외화환산손실	567,206,944	1,386,975,390	746,466,570
9. 지분법평가손실	0	24,453,216,973	3,650,848,165
10. 파. 손상차손	0	405,171,021	0
11. 잡손실	120,101,267	54,200,700	(33,558,806)
12. 손상차손	2,329,170,330	0	0
(3) 현금의 유입이 없는 수익 등의 차감	(2,067,486,412)	(1,552,988,374)	(17,368,011,931)
1. 재고자산평가손실충당금환입	132,050,924	112,978	171,508,816
2. 외화환산이익	23,904,800	1,318,580,990	1,413,120,375
3. 잡이익	738,092,350	0	841,843,104
4. 유형자산처분이익	24,966,757	234,294,406	14,941,539,636
5. 채무면제이익	1,148,471,581	0	0
(4) 영업활동으로 인한 자산부채의 변동	(944,241,195)	(601,334,662)	(11,139,290,000)
1. 매출채권의 감소(증가)	(227,323,283)	(579,774,846)	(9,611,935,237)
2. 미수금의 감소(증가)	(41,517,982)	159,354,950	(136,761,414)
3. 미수수익의 감소(증가)	(1,062,808,831)	(1,071,263,974)	(1,057,740,818)
4. 선급금의 감소(증가)	440,000	352,705,139	(332,075,139)
5. 선급비용의 감소(증가)	0	0	0
6. 법인세환급금의 감소(증가)	244,350	(342,680)	0
7. 재고자산의 감소(증가)	258,486,352	18,204,088	(60,209,263)
8. 정부보조금의 증가(감소)	0	0	0
9. 매입채무의 증가(감소)	183,353,488	2,801,190,652	7,618,791,329



10.미지급금의증가(감소)	189,568,791	(2,082,263,138)	(3,837,987,104)
11.미지급비용의증가(감소)	(2,451,099)	81,936,862	(32,581,900)
12.미지급법인세의증가(감소)	(232,574,233)	119,112,030	336,902,457
13.선수금의증가(감소)	271,982	(87,439,945)	(3,833,099,001)
14.예수금의증가(감소)	(8,060)	(17,677,840)	(37,933,880)
15.임대보증금의증가(감소)	0	(264,578,000)	(47,752,000)
16.영업보증금의증가(감소)	15,000,000	0	0
17.퇴직금의지급	(24,922,670)	(30,497,960)	(106,908,030)
II.투자활동으로인한현금흐름	664,712,426	1,274,485,714	22,467,453,518
(1)투자활동으로인한현금유입액	665,312,426	2,766,935,079	26,638,601,254
1.단기금융상품의감소	0	335,000,000	335,000,000
2.장기금융상품의감소	0	0	54,492,774
3.단기대여금의회수	431,278,426	1,306,088,854	2,807,739,389
4.투자부동산의처분	0	0	8,201,464,993
5.토지의처분	0	59,272,930	9,615,449,398
6.건물의처분	0	237,024,609	5,405,085,609
7.차량운반구의 처분	0	11,181,819	909,091
8.기계장치의처분	34,000,000	60,136,364	
9.보증금의감소	200,034,000	758,230,503	218,460,000
(2)투자활동으로인한현금유출액	(600,000)	(1,492,449,365)	(4,171,147,736)
1.단기금융상품의증가	0	0	335,000,000
2.장기금융상품의 증가	0	0	8,400,000
3.단기대여금의대여	0	1,305,079,818	2,997,989,774
4.기타의유형자산의취득	0	0	2,690,362
5.산업재산권의취득	0	0	0
6.소프트웨어의취득	0	0	2,117,600
7.보증금의증가	600,000	187,369,547	824,950,000
III.재무활동으로 인한 현금흐름	100,000,000	969,000,000	(16,795,000,000)
(1)재무활동으로 인한 현금유입액	100,000,000	1,464,000,000	1,880,000,000
1.단기차입금의 차입	100,000,000	0	0
2.장기차입금의 차입	0	1,464,000,000	1,880,000,000
(2)재무활동으로 인한 현금유출액	0	(495,000,000)	(18,675,000,000)
1.단기차입금의 상환	0	365,000,000	15,875,000,000
2.장기차입금의 상환	0	130,000,000	2,800,000,000
IV.현금의증가(감소)	(86,174,153)	105,495,850	(6,058,952,939)
V.기초의현금	119,432,000	13,936,150	6,072,889,089
VI.기말의현금	33,257,847	119,432,000	13,936,150



## 5. 재무제표 주석

제 46 기 2023년 12월 31일 현재

제 45 기 2022년 12월 31일 현재

주식회사 인켈

### 1. 당사의 개요

주식회사 인켈(이하 "당사"라 함)은 전자 및 통신기기 등의 제조, 판매를 목적으로 1978년 3월 25일 신방전자(주)로 설립되어 1996년 11월에 주식회사 인켈과 나우정밀주식회사를 흡수합병하였습니다. 당사는 인천광역시 부평구 청중로에 본사를 두고 있으며 당기말 현재 보통주자본금과 우선주자본금은 각각 1,083,850천원(주당 액면가액 5,000원)과 10천원(주당 액면가액 5,000원)이며, 주요 주주의 내역은 다음과 같습니다.

주주명	보통주식수	우선주식수	지분율
기타주주	216,769	2	100 %
자기주식	1	-	0.00 %
합계	216,770	2	100.00 %

### 2. 중요한 회계정책

당사는 일반기업회계기준에 따라 재무제표를 작성하고 있으며, 전기 재무제표 작성시 채택한 회계정책과 동일한 회계정책을 적용하였습니다.

당사가 채택하고 있는 중요한 회계처리방침은 다음과 같습니다.

### (1) 수익의 인식

당사는 재화의 소유에 따른 위험과 효익의 대부분이 구매자에게 이전되고, 판매한 재화에 대하여 소유권이 있을 때 통상적으로 행사하는 정도의 관리나 효과적인 통제를 할 수 없으며, 수익금액 및 거래와 관련하여 발생했거나 발생할 거래 원가와 관련 비용을 신뢰성 있게 측정할 수 있고, 경제적 효익의 유입가능성이 매우 높을 때 수익을 인식하고 있습니다.

### (2) 현금 및 현금성자산

당사의 현금 및 현금성자산은 보유 중인 현금과 요구불예금 및 취득 당시 만기일이 3개월 이내에 도래하는 유동성이 매우 높은 단기금융자산으로서, 확정된 금액의 현금 전환이 용이하고 가치 변동의 위험이 경미한 자산으로 구성되고 있습니다.

### (3) 정부보조금

당사는 정부보조금에 부수되는 조건의 준수와 보조금 수취에 대해 합리적인 확신이 있을 경우에만 정부보조금을 인식합니다. 정부보조금으로 보전하려 하는 관련원가를비용으로 인식하는 기간에 걸쳐 체계적인 기준에 따라 정부보조금을 당기손익으로 인식합니다. 이미 발생한 비용이나 손실에 대한 보전 또는 향후의 관련 원가 없이 당사에 제공되는 즉각적인 금융지원으로 수취하는 정부보조금은 정부보조금을 수취할권리가 확정되는 기간에 당기손익으로 인식합니다.

### (4) 대손충당금

당사는 보고 기간 종료일 현재 매출채권, 대여금, 미수금 등 받을 채권 잔액의 회수 가능성에 대한 개별 분석 및 과거의 대손 경험률을 토대로 하여 예상되는 대손 추정액을 대손충당금으로 설정하고 있습니다.

### (5) 재고자산

당사의 재고자산의 수량은 계속기록법과 정기적으로 실시하는 실지재고조사에 의하여 확정되며, 총 평균법(미착품은 개별법)을 적용하여 산정한 원가로 평가되고 있습니다. 또한, 재고자산의 시가가 취득원가보다 하락한 경우에는 시가(원재료 및 저장품의 시가는 현행 대체원가)를 재무상태표가액으로 하고 있으며, 관련 손실은 매출원가에 가감하여 표시하고 있습니다. 다만, 재고자산의 평가손실을 초래했던 상황이 해소되어 새로운 시가가 장부금액보다 상승한 경우나 매각되는 경우에는 최초의 장부금액을 초과하지 않는 범위 내에서 평가손실을 환입하고 있으며, 재고자산평가손실의 환입은 매출원가에서 차감하여 표시하고 있습니다.

### (6) 금융상품

금융자산이나 금융부채는 당사가 금융상품의 계약 당사자가 되는 때에만 재무상태표에 인식하고, 최초 인식 시 공정가치로 측정하며, 공정가치의 변동을 당기손익으로 인식하는 금융자산이나 금융부채가 아닌 경우 당해 금융자산(금융부채)의 취득(발행)과 직접 관련되는 거래 원가는 최초 인식하는 공정가치에 가산(차감)하고 있습니다.

최초 인식 후 금융자산이나 금융부채는 유가증권, 파생상품 및 당기손익인식 지정 항목을 제외하고 상각후원가로 측정하고 있습니다.

당사는 상각 후 원가로 측정하는 금융자산의 손상 발생에 대한 객관적인 증거가 있는지를 매 보고 기간말에 평가하고, 그러한 증거가 있는 경우, 그러한 금융자산에 대한 손상차손의 인식, 측정 및 환입은 아래 유가증권의 손상에 대한 회계정책을 준용하여회계처리하고 있습니다. 한편, 유가증권을 제외한 회수가 불확실한 금융자산은 합리적이고 객관적인 기준에 따라 산

출한 대손 추산액을 대손충당금으로 설정하고 있습니다.

유가증권을 제외한 금융자산의 양도의 경우에, 당사가 금융자산 양도 후 양도 자산에 대한 권리를 행사할 수 없고, 양도 후에 효율적인 통제권을 행사할 수 없으며 양수인이 양수한 금융자산을 처분할 자유로운 권리가 있을 때에 한하여 금융자산을 제거하고 있으며, 이외의 경우에는 금융자산을 담보로 한 차입거래로 회계처리하고 있습니다.

종속기업, 지분법 피투자기업, 조인트벤처에 대한 투자를 제외한 지분증권과 채무증권에 대해서 취득하는 시점에 단기매매증권, 매도가능증권, 만기보유증권으로 분류하고 매 보고 기간 말마다 분류의 적정성을 재검토하고 있습니다. 주로 단기간 내의 매매차익을 목적으로 취득한 유가증권은 단기매매증권으로, 만기가 확정된 채무증권으로서 상환금액이 확정되었거나 확정이 가능한 채무증권을 만기까지 보유할 적극적인 의도와 능력이 있는 경우에는 만기보유증권으로, 그리고 단기매매증권이나 만기보유증권으로 분류되지 아니하는 유가증권은 매도가능증권으로 분류하고 있습니다.

단기매매증권과 매도가능증권은 공정가치로 평가하고 있습니다. 다만, 매도가능증권중 시장성이 없는 지분증권의 공정가치를 신뢰성 있게 측정할 수 없는 경우에는 취득원가로 평가하고 있습니다. 시장성 있는 유가증권의 평가는 시장가격을 공정가치로 보며 시장가격은 보고 기간 말 현재의 증가로 하고 있습니다. 시장가격이 없는 채무증권의 경우에는 미래현금흐름을 합리적으로 추정하고, 공신력 있는 독립된 신용평가기관이 평가한 신용등급이 있는 경우에는 신용평가등급을 적절히 감안한 할인율을 사용하여 평가한 금액을 공정가치로 하고 있습니다.

당사는 단기매매증권의 미실현보유손익을 당기손익항목으로 처리하고, 매도가능증권의 미실현보유손익을 기타포괄손익누계액으로 처리하고 있으며, 당해 매도가능증권을 처분하거나 손상차손을 인식하는 시점에 일괄하여 당기손익에 반영하고 있습니다.

당사는 손상차손의 발생에 대한 객관적인 증거가 있는지 매 보고 기간 말마다 평가하여 유가증권의 회수가능액이 채무증권의 상각 후 원가 또는 지분증권의 취득원가보다 작은 경우에는 손상차손이 불필요하다는 명백한 반증이 없는 한 손상차손을 인식하여 당기손익에 반영하고 있습니다. 손상차손의 회복이 손상차손 인식 후에 발생한 사건과 객관적으로 관련되는 경우, 만기보유증권 또는 원가로 평가하는 매도가능증권의 경우 당초에 손상차손을 인식하지 않았다면 회복일 현재의 상각 후 원가(매도가능증권의 경우 취득원가)를 한도로 당기이익을 인식하며, 공정가치로 평가하는 매도가능증권의 경우에는 이전에 인식하였던 손상차손 금액을 한도로 하여 회복된 금액을 당기이익으로 인식하고 있습니다.

#### (7) 지분법적용투자주식

당사는 유의적인 영향력을 행사할 수 있는 지분법적용투자주식을 원가로 인식하고 지분법 투자주식의 취득 시점 이후 발생한 지분 변동액을 당해 지분법적용투자주식에 가감하여 보고하고 있으며, 지분법 피투자기업의 순자산 변동의 원천에 따라 지분법손익(당기손익), 이익잉여금 또는 지분법자본변동(기타포괄손익)으로 처리하고 있습니다. 피투자기업의 결산누적으로 인하여 투자주식의 금액이 "0"인 상태가 되는 경우에는 지분법 적용을 중지하고 지분법적용투자주식을 "0"으로 처리하고 있습니다. 다만, 당사가 지분법 피투자기업에 대하여 우선주, 장기성 채권 등과 같은 투자 성격의 자산을 보유하고 있는 경우 그러한 자산의 장부금액이 "0"이 될 때까지 지분법 피투자기업의 손실 등을 계속하여 반영하고 있습니다.

투자주식의 취득 시점에 지분법 피투자기업의 식별 가능한 자산·부채를 공정가치로 평가한 금액과 장부금액의 차이 금액 중 당사의 지분율에 해당하는 금액은 당해 자산·부채에 대한 지분법 피투자기업의 처리방법에 따라 상각 또는 환입하고 있습니다.

지분법 피투자기업이 종속기업인 경우 당해 지분법 적용투자주식에 대하여 투자계정의 잔액이 "0"이 되어 지분법 적용을 중지하게 되는 경우를 제외하고는 지배기업 개별재무제표의 당기순이익 및 순자산이 연결재무제표의 당기순이익 및 순자산에 대한 지배기업의 지분과 일치하도록 회계처리하고 있습니다.

유사한 상황에서 발생한 동일한 거래나 사건에 대하여는 지분법 피투자기업의 회계정책을 당사의 회계정책으로 일치하도록 적절히 수정하여 지분법을 적용하고 있습니다.

해외에 소재하는 지분법 피투자기업의 외화표시 재무제표를 환산하는 경우에는 자산 및 부채는 보고 기간 말의 마감 환율로 환산하며, 자본은 취득 당시 환율로 환산하고 있습니다. 취득 당시 환율로 환산된 자본 금액과 보고 기간 말의 마감 환율로 환산된 자산금액에서 보고 기간 말의 환율로 환산된 부채금액을 차감한 잔액과의 차이 중 당사 지분에 상당하는 금액을 지분법자본변동(기타포괄손익)으로 처리하고 있습니다.

#### (8) 유형자산

당사는 유형자산의 최초 취득시 취득원가(현물출자, 증여 및 기타 무상으로 취득한 자산은 공정가액)로 산정하고 있습니다. 또한, 당사는 유형자산의 취득 또는 완성 후의 지출이 가장 최근에 평가된 성능 수준을 초과하여 미래 경제적 효익을 증가시키는 지출은 자본적 지출로, 당해 자산의 원상을 회복시키거나 능률 유지를 위한 지출은 수익적 지출로 처리하고 있습니다.

최초 인식 후에 공정가치를 신뢰성 있게 측정할 수 있는 유형자산은 재평가일의 공정가치에서 이후의 감가상각누계액과 손상차손누계액을 차감한 재평가금액을 장부금액으로 합니다. 재평가는 보고기간말에 자산의 장부금액이 공정가치와 중요하게 차이가 나지 않도록 주기적으로 수행하며, 유형자산의 장부금액이 재평가로 인하여 증가된 경우에 그 증가액은 기타포괄손익으로 인식합니다. 그러나 동일한 유형자산에 대하여 이전에 당기손익으로 인식한 재평가감소액이 있다면 그 금액을 한도로 재평가 증가액만큼 당기손익으로 인식합니다.

한편, 당사는 자산의 제조, 매입, 건설 또는 개발과 관련한 차입원가를 자본화하는 회계 처리 방침에 따라 유형자산의 건설 등을 위하여 사용한 차입금에 대한 건설 기간 중 차입원가를 당해 유형자산의 취득원가에 산입하고 있는 바, 당기 및 전기 중 취득원가에 계상된 차입원가는 없습니다.

당사는 유형자산을 취득원가에서 아래의 추정 내용연수와 감가상각방법에 따라 산정된 감가상각누계액을 차감한 금액으로 표시하고 있습니다.

구분	내용연수	감가상각방법
건물	50년	정액법
구축물	25년	정액법
기계장치	6년	정률법
차량운반구	6년	정률법

기타의유형자산	6년	정률법
---------	----	-----

(9) 투자부동산

당사는 임대 또는 시세차익을 얻기 위한 목적으로 보유하고 있는 부동산을 투자자산인 투자부동산으로 분류하고 있으며, 투자부동산에 대한 회계처리는 유형자산에 대한 회계처리와 같습니다.

(10) 무형자산

무형자산의 취득원가는 구입원가와 자산을 사용할 수 있도록 준비하는데 직접 관련된 지출로 구성되어 있습니다. 회사는 무형자산을 취득원가에서 아래의 추정 내용연수와 상각 방법에 따라 산정된 상각누계액을 차감한 금액으로 표시하고 있습니다.

구분	내용연수	감가상각방법
산업재산권	5~10년	정액법
개발비	5년	정액법
소프트웨어	5년	정액법

(11) 자산손상

금융자산, 재고자산, 이연법인세자산 및 중단사업에 속하는 자산을 제외한 당사의 모든 자산에 대해서는 매 보고 기간 말 자산손상을 시사하는 징후가 있는지를 검토하며, 만약 그러한 징후가 있다면 당해 자산의 회수 가능액을 추정하고 있습니다. 또한, 아직 사용할 수 없는 무형자산에 대해서는 자산손상을 시사하는 징후와 관계없이 매년 회수 가능액과 장부금액을 비교하여 손상검사를 하고 있습니다.

(12) 퇴직급여충당부채

당사는 보고 기간 말 현재 1년 이상 근속한 전 종업원이 일시에 퇴직할 경우 지급하여야 할 퇴직금(근로기준법과 당사의 퇴직금 지급 규정 중 큰 금액)에 상당하는 금액을 퇴직급여충당부채로 계상하고 있습니다. 한편, 당사는 2008년부터 퇴직연금제도를 도입하였으며, 퇴직연금 규약에 가입하지 않은 종업원은 기존의 퇴직금 제도를 그대로 유지하고 있습니다. 당사의 퇴직연금제도는 확정기여형 퇴직연금제도이므로, 당사는 연금의 운용 결과와 관계없이 확정된 부담금을 납부합니다. 당해 회계기간에 납부하여야 할 부담금을 퇴직급여로 인식하고 있습니다.

(13) 당기법인세와 이연법인세

법인세비용은 법인세법 등의 법령에 의하여 당해 사업연도에 부담할 법인세 및 법인세에 부가되는 세액의 합계액에 당기 이연법인세 변동액을 가감하여 계상하고 있습니다. 이 경우 법인세비용과 당기에 부담하여야 할 법인세 금액의 차이는 이연법인세자산 또는 이연법인세부채의 과목으로 하여 차기 이후에 발생하는 이연법인세부채(자산)와 상계 표시하고 있습니다.

법인세 부담액은 법인세법 등의 법령에 의하여 각 회계연도에 부담할 법인세 및 법인세에 부가되는 세액의 합계이며 전기 이전의 기간과 관련된 법인세 부담액을 당기에 인식하는 법인세 추납액 또는 환급액이 포함됩니다.

자산·부채의 장부금액과 세무기준액의 차이인 일시적 차이 중 미래기간의 과세소득을 증가

시키는 가산할 일시적 차이에 대한 법인세효과는 예외항목에 해당되지 않는 경우 전액 이연 법인세부채로 인식하고 있습니다. 미래기간의 과세소득을 감소시키는 차감할 일시적 차이 및 결손금 등에 대한 법인세효과는 향후 과세소득의 발생가능성이 매우 높아 미래의 법인세 절감효과가 실현될 수 있을 것으로 기대되는 경우에 이연법인세자산으로 인식하고 있습니다. 또한, 자본계정에 직접 가감되는 항목과 관련된 법인세 부담액과 이연법인세는 자본계정에 직접 가감하고 있습니다.

#### (14) 충당부채

당사는 지출의 시기 또는 금액이 불확실한 부채 중 과거 사건이나 거래의 결과로 존재하는 현재의무를 이행하기 위하여 자원이 유출될 가능성이 매우 높고, 그 의무의 이행에 소요되는 금액을 신뢰성 있게 추정할 수 있는 경우 충당부채로 계상하고 있습니다. 또한 충당부채의 명목가액과 현재가치의 차이가 중요한 경우에는 의무를 이행하기 위하여 예상되는 지출액의 현재가치로 평가하고 있습니다.

#### (15) 외화자산 · 부채의 환산

당사는 보고 기간 종료일 현재의 환율에 의하여 화폐성 외화자산과 부채를 환산하고 있으며, 이로 인한 외화환산손익은 기간손익으로 처리하고 있습니다.

#### (16) 자기주식

당사는 자기주식의 취득원가를 원가법에 따라 자본조정으로 계상하고 있으며, 자기주식처분 이익은 기타자본잉여금으로 계상하고, 자기주식처분손실은 자기주식처분이익으로 계상된 기타자본잉여금에서 우선적으로 차감한 잔액을 자본조정으로 계상한 후 결손금 처리순서에 준하여 이익잉여금과 상계하고 있습니다.

#### (17) 주당이익

당사는 보통주의 기본주당이익을 손익계산서에 표시하고 있습니다. 기본주당이익은 보통주에 귀속되는 당기순손익을 그 회계기간에 유통된 보통주식수를 가중평균한 주식수로 나누어 계산하고 있습니다.

### 3. 현금 및 현금성자산

당기 및 전기말 현재 현금 및 현금성자산의 내역은 다음과 같습니다.

(단위 : 천원)		
구분	당기	전기
현금	-	5,000
원화보통예금	33,258	114,432
합계	33,258	119,432

### 4. 정부보조금

4-1. 당기의 정부보조금 증감 내역은 다음과 같습니다.



(단위 : 천원)				
구분	기초	증가	감소	기말
기계장치	5,269	-	(5,269)	-

4-2. 전기의 정부보조금 증감 내역은 다음과 같습니다.

(단위 : 천원)				
구분	기초	증가	감소	기말
기계장치	23,364	-	(18,095)	5,269

## 5. 지분법적용투자주식

5-1. 당기 및 전기말 현재 지분법적용투자주식은 다음과 같습니다.

(단위 : 천원)					
회사명	내용	지분율(%)	취득원가	장부가액	
				당 기	전 기
Inkel Vietnam Company	출자증권	100.0%	40,311,033	-	5,170,049

5-2. 당기 및 전기 중 지분법적용투자주식 변동내역은 다음과 같습니다.

(1) 당기

(단위 : 천원)				
회사명	기초	손상차손	지분법자본변동	기말
Inkel Vietnam Company	5,170,049	(2,329,170)	(2,840,879)	-

(\*) 당사는 종속기업 Inkel Vietnam Company 의 사업중단에 따른 지분법투자주식을 손상차손으로 회계처리 하였습니다..

(2) 전기

(단위 : 천원)				
회사명	기초	지분법평가	지분법자본변동	기말
Inkel Vietnam Company(*)	28,137,833	(24,453,217)	1,485,433	5,170,049

(\*) 상기 피투자회사는 외부감사인의 검토를 받은 재무제표를 이용하여 지분법을 평가하였으며, 당사는 결산 재무제표에 수정 반영하였습니다.

5-3. 당기 및 전기 피투자회사의 요약 재무정보는 다음과 같습니다.

(1) 당기

(단위 : 천원)					
회사명	자산총계	부채총계	자본총계	매출액	당기순이익

Inkel Vietnam Company	-	-	-	-	-
-----------------------	---	---	---	---	---

## (2) 전기

(단위 : 천원)					
회사명	자산총계	부채총계	자본총계	매출액	당기순이익
Inkel Vietnam Company	21,860,485	16,690,436	5,170,049	23,673,356	(24,453,217)

5-4. 당기 및 전기 중 지분법자본변동의 변동 내역은 다음과 같습니다.

### (1) 당기

(단위 : 천원)			
회사명	기초	증감	기말
Inkel Vietnam Company	2,840,879	(2,840,879)	-

### (2) 전기

(단위 : 천원)			
회사명	기초	증감	기말
Inkel Vietnam Company	1,355,445	1,485,434	2,840,879

## 6. 출자금

당기의 출자금 증감 내역은 다음과 같습니다.

(단위 : 천원)				
구분	기초	증가	감소	기말
출자금	848,000	-	-	848,000

## 7. 투자부동산

7-1. 당기 및 전기 중 유형자산 장부가액의 변동내역은 다음과 같습니다.

### (1) 당기

(단위 : 천원)					
구분	기초	증가	감소	감가상각	기말
토지	65,083	-	-	-	65,083
건물	120,417	-	-	(2,408)	118,009
합계	185,500	-	-	(2,408)	183,092

## (2) 전기

(단위 : 천원)						
구분	기초	증가	감소	감가상각	손상차손(*)	기말
토지	201,503	-	-	-	(136,420)	65,083
건물	403,613	-	-	(14,445)	(268,751)	120,417
합계	605,116	-	-	(14,445)	(405,171)	185,500

(\*) 임대목적으로 소유하고 있는 부동산에 대하여 외부감정평가서를 반영하여 손상차손을 인식하였습니다.

## 8. 유형자산

8-1. 당기 및 전기 중 유형자산 장부가액의 변동내역은 다음과 같습니다.

### (1) 당기

(단위 : 천원)					
구분	기초	취득	처분	감가상각	기말
건물	1,910,458	-	-	(41,532)	1,868,926
기계장치	9,034	-	(9,034)	-	-
정부보조금	(5,269)	-	-	5,269	-
차량운반구	5,007	-	-	(1,973)	3,034
기타의유형자산	465,460	-	-	(202,686)	262,774
합계	2,384,690	-	(9,034)	(240,922)	2,134,734

### (2) 전기

(단위 : 천원)					
구분	기초	취득	처분(*)	감가상각	기말
토지	21,102	-	(21,102)	-	-
건물	2,044,813	-	(92,823)	(41,532)	1,910,458
기계장치	40,976	-	(19,396)	(12,546)	9,034
정부보조금	(23,364)	-	-	18,095	(5,269)
차량운반구	8,262	-	-	(3,255)	5,007
기타의유형자산	784,569	-	-	(319,109)	465,460
합계	2,876,358	-	(133,321)	(358,347)	2,384,690

(\*) 본사 및 임대목적으로 소유하고 있는 부동산을 매각하였습니다.

8-2. 당기 및 전기말 현재 당사가 보유한 토지의 공시지가 현황은 다음과 같습니다.

(단위 : m <sup>2</sup> , 천원)
----------------------------

소재지	내역	당기			전기		
		면적	장부가액	공시지가	면적	장부가액	공시지가
서울 외 1곳	기타	38.34	65,083	150,006	38.34	65,083	159,668

8-3. 당기말 현재 당사의 유형자산 등에 대한 보험가입내역은 다음과 같습니다.

(단위 : 천원)			
구분	부보자산	부보금액	보험회사
제조물배상책임보험	상품, 제품	200,000	KB손해보험

상기 보험 이외에 당사의 차량운반구는 삼성화재해상보험(주)에 자동차손해배상책임보험에 가입되어 있습니다.

8-4. 당기말 현재 당사의 차입금 등과 관련하여 금융기관에 담보로 제공하고 있는 자산은 다음과 같습니다.

(단위 : 천원)			
담보제공처	담보제공자산	차입금내역	채권최고액
다인농협,동아캐피탈	파크뷰아파트	운영자금	3,036,000

## 9. 무형자산

9-1. 당기 중 무형자산 장부가액의 변동내역은 다음과 같습니다.

(단위 : 천원)					
구분	기초	취득	처분	상각	기말
산업재산권	3,643	-	-	(895)	2,748
소프트웨어	25,100	-	-	(21,278)	3,822
합계	28,743	-	-	(22,173)	6,570

9-2. 전기 중 무형자산 장부가액의 변동내역은 다음과 같습니다.

(단위 : 천원)					
구분	기초	취득	처분	상각	기말
산업재산권	4,804	-	-	(1,161)	3,643
소프트웨어	56,167	-	-	(31,067)	25,100
합계	60,971	-	-	(32,228)	28,743

## 10. 경상연구개발비

당기 및 전기 경상연구개발비의 상세내역은 다음과 같습니다.

(단위 : 천원)		
구분	당기	전기
제조원가	-	38,361
판매비와관리비	-	158,954
합계	-	197,315

## 11. 퇴직급여충당부채

11-1. 당기 및 전기 중 퇴직급여충당부채의 변동내역은 다음과 같습니다.

(단위 : 천원)		
구분	당기	전기
기초잔액	18,078	7,089
당기설정액	51,507	110,935
퇴직금지급	(24,923)	(30,498)
미지급금대체	(31,135)	(69,448)
기말잔액	13,527	18,078

11-2. 당사는 확정기여형 퇴직연금제도에 가입하고 있으며, 퇴직연금규약에 가입하지 않은 종업원은 기존의 퇴직금제도를 그대로 유지하고 있습니다.

## 12. 손해배상충당부채

12-1. 당사는 당기중 회생계획 인가에 따른 일부 채권자의 조사확정재판의 미확정에 따른 일부 채무가 증가될 수 있어 손해배상충당부채를 계상하였으며, 전기에 발생한 손해배상충당부채는 해소되어 제외하였습니다. 당기 및 전기 중 손해배상충당부채의 변동내역은 다음과 같습니다.

(단위 : 천원)		
구분	당기	전기
기초잔액	738,892	683,892
당기설정액	1,560,436	54,200
당기감소액	738,892	-
기말잔액	1,560,436	738,092

12-2. 손해배상충당부채는 장래 지출될 것으로 예상되는 금액을 과거 경험률 등을 기초로 합리적으로 추정하였습니다.

### 13. 단 · 장기차입금

13-1. 당기 및 전기말 현재 당사의 단기차입금 내역은 다음과 같습니다.

(단위 : 천원)				
차입처	내역	이자율	당기	전기
IBK기업은행(*)	회생채무	회생개시후이자면제	53,629	1,380,000
KEB하나은행(*)	회생채무	회생개시후이자면제	4,209	105,000
다인농협(*)	회생채무	회생개시후이자면제	1,880,000	1,880,000
동아캐피탈대부(*)	회생채무	회생개시후이자면제	22,576	600,000
한국무역보험공사(*)	회생채무	회생개시후이자면제	76,656	1,995,000
기타차입금(*)	회생채무	회생개시후이자면제	111,250	744,000
합계			2,148,320	6,704,000

(\*) 2023년 11월 15일 회생계획안 인가에 따라 결정에 따라 단기차입금과 장기차입금으로 분류하였습니다.

13-2. 당기 및 전기말 현재 당사의 장기차입금 내역은 다음과 같습니다.

(단위 : 천원)				
차입처	내역	이자율	당기	전기
IBK기업은행(*)	회생채무	회생개시후이자면제	303,900	-
KEB하나은행(*)	회생채무	회생개시후이자면제	23,848	-
동아캐피탈대부(*)	회생채무	회생개시후이자면제	127,930	-
한국무역보험공사(*)	회생채무	회생개시후이자면제	434,382	-
기타차입금(*)			63,750	-
소계			953,810	-
현재가치할인차금			(330,457)	-
합계			623,353	-

(\*) 2023년 11월 15일 회생계획안 인가에 따라 결정에 따라 단기차입금과 장기차입금으로 분류하였습니다.

13-3 상환기간이 유예된 장기차입금의 상환스케줄은 다음과 같습니다.

(단위 : 천원)						
구분	2025년	2026년	2027년	2028년	2029년이후	합계
금액	22,443	67,328	67,328	67,328	729,384	953,810

### 14. 금융부채의 유동성 위험관리 방법 및 종류별 만기 분석

#### 14-1. 유동성 위험관리 방법

유동성위험이란 당사가 금융부채에 관련된 의무를 충족하는 데 어려움을 겪게 될 위험을 의미합니다. 당사의 유동성 관리 방법은 재무적으로 어려운 상황에서도 받아들일 수 없는 손실이 발생하거나, 당사의 평판에 손상을 입힐 위험 없이, 만기일에 부채를 상환할 수 있는 충분한 유동성을 유지하도록 하는 것입니다.

당사는 부채 상환을 포함하여, 60일에 대한 예상 운영비용을 충당할 수 있는 충분한 요구불예금을 보유하고 있다고 확신하고 있습니다. 여기에는 합리적으로 예상할 수 없는 극단적인 상황으로 인한 잠재적인 효과는 포함되지 않았습니다.

#### 14-2. 당기말 현재 금융부채의 계약상 만기는 다음과 같습니다.

(단위 : 천원)		
구분	장부금액	1년 이내
매입채무	962,275	962,275
미지급금	1,158,269	1,158,269
단기차입금	2,148,319	2,148,319
합계	4,268,863	4,268,863

#### 14-3. 부채의 현재가치 평가내용

당기말 현재 장기금전대차거래 등에서 발생한채무로서 명목가치와 현재가치의 차이가 중요하여 이를 현재가치로 평가한 내역은 다음과 같습니다.

(단위:천원)				
구분	명목가치	현재가치	현재가치 할인차금	유효이자율
장기차입금	953,810	623,353	330,457	(주1)
장기매입채무	20,317	13,278	7,039	(주1)
장기미지급금	2,210,387	1,454,330	756,057	(주1)
장기선수금	42,182	27,567	14,615	(주1)
장기미지급법인세	229,905	189,601	40,304	(주1)

(주1) 장기차입금 등 당기 증가액은 대부분 채무조정에서 발생한 것으로 금융기간의 2022년 차입금의 대하여 가중평균차입이자율을 적용하였습니다.

### 15. 자본금

#### 15-1. 당기 및 전기말 현재 자본금에 관련된 사항은 다음과 같습니다.

구분	당기(*)	전기
발행할 주식수의 총수	180,000,000 주	180,000,000 주
1주의 금액	5,000 원	5,000 원

발행한 보통주 주식수	216,770 주	9,304,881 주
발행한 우선주 주식수	2 주	20,338 주
보통주 자본금	1,083,850,000 원	46,524,405,000 원
우선주 자본금	10,000 원	101,690,000 원

(\*) 2023년 11월 15일 회생계획안 인가에 따른 기존주주 무상감자 및 출자전환 후 무상감자로 인하여 자본금이 변동되었습니다.

15-2. 당기말 현재 당사가 발행한 우선주는 의결권이 없으며, 배당은 이사회 결의로 참가적, 비참가적 및 누적적, 비누적적으로 할 수 있습니다. 현금배당의 경우 보통주 액면금액을 기준으로 연 0.1%를 추가로 배당하며, 주식배당의 경우 위 사항이 적용되지 않습니다.

15-3. 당기 중 회사의 보통주 자본금 변동내역은 다음과 같습니다.

(단위 : 주, 원)			
일자	내역	주식수 (우선주포함)	자본금
2023년 1월 1일	당기초자본금	9,325,219	46,626,095,000
2023년 11월 15일	1차 무상감자	(9,232,740)	(46,163,700,000)
2023년 11월 16일	출자전환	3,161,124	15,805,620,000
2023년 11월 17일	2차 무상감자	(3,036,831)	(15,184,155,000)
2023년 12월 31일	당기말자본금	216,772	1,083,860,000

(\*) 회생계획안에 따라 무상감자 및 출자전환이 진행됨에 따라 자본금이 45,542백만원이 감소하였고, 감자차익 61,335백만원이 자본잉여금으로 계상되었습니다.

## 16. 감자차익 및 자기주식

당사는 2023년 11월 15일자로 인가된 회생계획안에 따라 감자 및 출자전환이 이루어졌으며, 자본잉여금의 변동내역은 다음과 같습니다.

(단위 : 원)		
일자	내역	금액
2023년 11월 15일	1차 무상감자(100:1)	46,163,700,000
2023년 11월 17일	2차 무상감자(15:1)	15,184,155,000
2023년 11월 17일(*)	주식발행초과금 14.7590주	76,795
2023년 12월 31일	자기주식 2,586주 제외	(12,930,000)

(\*)출자전환에 따른 무상소각대상주식은 현재 미확정상태이며, 법원승인 후 확정된 주식에 따라 감자차익 및 자본금이 변동할 예정입니다.

또한 자기주식은 2010년 유상감자시 단주 취득을 위하여 보통주 2,329주와 우선주 258주는 회생계획안에 의해 보통주1주를 제외하고 모두 감자처리되었으며, 향후 매각할 예정입니다. 자기주식은 자본조정 항목으로 자본에 차감하여 표시하고 있습니다.



## 17. 결손금처리계산서

당사의 당기 및 전기의 결손금 처리내역은 다음과 같습니다.

제46(당)기	2023년 01월 01일 부터 2023년 12월 31일 까지	제45(전)기	2022년 01월 01일 부터 2022년 12월 31일 까지
처리에정일	법원허가및보고예정	처리확정일	2023년 03월 31일

(단위 : 천원)				
과목	당기		전기	
I. 미처리결손금		63,115,543		59,057,290
1. 전기이월미처리결손금	59,057,290		19,142,137	
2. 당기손실	4,058,253		39,915,153	
II. 결손금처리액		-		-
III. 차기이월미처리결손금		63,115,543		59,057,290

2023년 11월 15일 회생계획안 인가에 따른 정기주주총회는 없으며, 법원허가 및 보고로 진행할 예정입니다.

## 18. 외화자산과 외화부채

18-1. 당기말 현재 당사의 외화자산과 외화부채의 환산내역은 다음과 같습니다.

(단위 : 천원, USD, EUR)			
구분	외화	외화금액	원화환산액
현금및현금성자산	USD	0.02	-
매출채권	USD	889,826.76	1,149,246
단기대여금	USD	4,810.30	6,202
외화자산 합계	USD	894,637.08	1,155,448
매입채무	USD	115,063.23	148,363
외화부채 합계	USD	115,063.23	148,363

18-2. 전기말 현재 당사의 외화자산과 외화부채의 환산내역은 다음과 같습니다.

(단위 : 천원, USD, EUR)			
구분	외화	외화금액	원화환산액
현금및현금성자산	USD	0.05	-
매출채권	USD	2,430,770.99	3,080,516
단기대여금	USD	9,702,898.86	12,296,484

외화자산 합계	USD	12,133,669.90	15,377,000
매입채무	USD	14,464,503.21	18,330,865
미지급금	USD	3,098,385.42	3,926,584
외화부채 합계	USD	17,562,888.63	22,257,449

## 19. 특수관계자 거래

### 19-1. 당기말 현재 당사의 특수관계자는 다음과 같습니다

특수관계종류	특수관계자
종속회사	Inkel Vietnam Company
기타	(주)명주파일
	(주)명주
	(주)신라산업개발
	(주)충북산업개발
	Ik Smart Media Co., Limited

- 
- (1) 2023년 11월 15일자로 인가된 회생계획안에 따라 감자 및 출자전환이 이루어져서, 전기까지 회사의 지배회사였던 주식회사 명주파일과의 지배·종속관계가 소멸하였습니다.
- (2) 현재 종속회사로 INKEL VITNAM COMPANY가 남아 있으며, 과거 특수관계자는 기타와 같습니다.

### 19-2. 당기 및 전기 중 특수관계자와의 주요 거래내역은 다음과 같습니다.

#### (1) 당기

(단위 : 천원)			
특수관계자	대여금대여	대여금회수	이자수익
(주)명주(*)	1,980,000	-	46,736
(주)명주파일(*)	1,300,000	431,000	180,900
(주)신라산업개발(*)	3,300,000	-	51,980
(주)충북산업개발(*)		-	781,193

(\*) 2023년 11월 15일자로 인가된 회생계획안에 따라 감자 및 출자전환이 이루어져서, 전기까지 회사의 지배회사였던 주식회사 명주파일과의 지배·종속관계가 소멸하였습니다.

#### (2) 전기

(단위 : 천원)				
특수관계자	매입 등(*)	대여금대여	대여금회수	이자수익
Inkel Vietnam	2,870,416	-	-	-
Ik Smart Media	3,252,796	-	-	-

(주)명주	-	-	-	46,736
(주)명주파일	-	981,499	1,264,537	200,850
(주)신라산업개발	-	-	-	51,980
(주)충북산업개발	-	300,937	-	773,180

(\*) 매입 등은 매입 및 외주가공비입니다.

19-3. 당기 및 전기말 현재 채권, 채무 내역은 다음과 같습니다.

(1) 당기

(단위 : 천원)			
특수관계자	단기대여금	미수수익	미지급비용
Inkel Vietnam	6,096	-	-
(주)명주(*)	2,996,000	1,769,009	-
(주)명주파일(*)	4,884,962	1,031,146	60,103
(주)신라산업개발(*)	4,430,000	729,495	-
(주)충북산업개발(*)	17,025,937	7,466,063	-

(\*) 2023년 11월 15일자로 인가된 회생계획안에 따라 감자 및 출자전환이 이루어져서, 전기까지 회사의 지배회사였던 주식회사 명주파일과의 지배·종속관계가 소멸하였습으며, 보증채무로 인한 구상채권(단기대여금)이 증가하였습니다.

(2) 전기

(단위 : 천원)				
특수관계자	단기대여금	미수수익	매입채무	미지급비용
Inkel Vietnam	12,296,484	-	15,974,853	-
(주)명주	1,016,000	1,722,273	-	-
(주)명주파일	4,015,962	850,246	-	60,103
(주)신라산업개발	1,130,000	677,515	-	-
(주)충북산업개발	17,025,937	6,682,869	-	-

19-4. 당기말 현재 당사가 특수관계자 및 기타관계자에게 제공하고 있는 담보 및 보증 내역은 다음과 같습니다.

(단위 : 천원)				
구 분	제공받은자	제공처	담보 및 보증	금액
특수관계자	(주)명주	동아캐피탈대부	보증	2,574,000
특수관계자	(주)명주파일	동아캐피탈대부	보증	390,000
특수관계자	최천웅	동아캐피탈대부	보증	403,000
특수관계자	(주)명주파일	태성정공	보증	1,000,000
특수관계자	(주)신라산업개발	마전지역주택조합	보증	3,300,000

기타	(주)엠제이파일	동아캐피탈대부	보증	455,000
----	----------	---------	----	---------

.(\*) 보증채무와 관련하여 회사정리계획 인가에 따른 회생채무로 반영하였으며, 별도 구상채권(대여금)으로 반영하였습니다.

19-5. 당기말 현재 회사가 특수관계자로부터 제공받고 있는 부동산 담보의 내역은 다음과 같습니다.

(단위 : 천원)				
소재지	지목	면적	설정금액	제공자
경기도 김포시 양촌면 학운리 외	답	18,142.9	4,500,000	조창휘

## 20. 법인세비용

(1) 당기 및 전기말 법인세비용의 내역은 다음과 같습니다.

(단위 : 천원)		
구분	당기	전기
법인세부담액	(474,447)	232,200
법인세비용	(474,447)	232,200

(2) 당기 및 전기의 법인세비용의 구성내역은 다음과 같습니다.

(단위 : 천원)		
구분	당기	전기
법인세차감전순이익(손실)	(4,532,700)	(39,682,952)
납부할 법인세	-	232,574
법인세추납(환급)액	(98)	(342)
법인세비용(수익)	(474,447)	232,200
유효세율(법인세비용/법인세비용차감전순이익)	10.47%	(-)0.59%

(3) 당사의 차감할 일시적 차이 및 결손금 등에 대한 법인세효과는 향후 과세소득의 발생가능성이 매우 높아 미래의 법인세 절감효과가 실현될 수 있을 것으로 기대할 수없으므로 이연법인세자산을 인식하지 않았습니다.

## 21. 포괄손익계산서

당기 및 전기 포괄손익의 내역은 다음과 같습니다.

(단위 : 천원)
-----------

구분	당기	전기
당기순이익(손실)	(4,058,253)	(39,915,152)
기타포괄손익	(2,840,879)	1,485,434
지분법자본변동	(2,840,879)	1,485,434
포괄이익(손실) 합계	(6,899,132)	(38,429,718)

## 22. 주당손익

22-1. 주당손익은 보통주 1주에 대한 당기순이익(손실)으로서, 당사의 주당순이익(손실)의 계산내역은 다음과 같습니다.

구분	당기	전기
보통주 당기순이익(손실)	(4,058,252,857)원	(39,915,152,192)원
유통보통주식수	216,769 주	9,302,552 주
기본주당 당기순이익(손실)	(18,722)원	(4,291)원

22-2. 당기 및 전기의 유통보통주식수의 산정내역은 다음과 같습니다.

구분	발행주식수	자기주식	가중치	유통보통주식수
당기	216,770	(1)	365/365	216,769
전기	9,304,881	(12,329)	365/365	9,302,552

## 23. 현금흐름표

23-1. 현금흐름표상의 현금은 재무상태표상 현금 및 현금성자산과 동일합니다.

23-2. 당사는 현금흐름표상의 영업활동으로 인한 현금흐름을 간접법에 의해 작성하였으며, 현금의 유입과 유출이 없는 거래 중 중요한 사항은 다음과 같습니다.

(단위 : 천원)		
구분	당기	전기
매출채권과 매입채무 상계	1,952,839	-
매입채무를 비유동성채무, 출자전환채무로 대체	4,270,098	-
미지급금을 비유동성채무, 출자전환채무등으로 대체	2,890,490	-
보증채무 단기대여금으로 인식	7,240,000	-
미지급비용을 출자전환채무로 대체	55,023	-
퇴직급여충당부채의 미지급금 대체	31,135	69,448
지분법자본변동	2,840,879	1,485,434

## 24. 우발채무와 주요 약정사항

24-1. 당사는 특정제품의 생산을 위하여 기술도입계약을 체결하고 기술 및 용역을 제공받기로 약정되어있으며, 발생 기술도입료는 당기 중 5,700천원(전기 5,065천원)입니다.

24-2. 당사는 서울보증보험(주)으로부터 이행보증을 제공받고 있습니다.

24-3. 당기말 현재 회사정리절차 개시 결정 전 어음 35매와 수표 10매가 미회수된 상태이나, 당사는 이와 관련된 우발손실은 없을 것으로 예상하고 있습니다.

24-4. 당기말 현재 회사는 2023년 회생계획 인가와 관련된 채권조사확정재판이 제기되어 회생채권 등의 확정소송이 3건이 진행되고 있으며, 소송의 결과를 현재로서는 예측할 수 없으며, 결과에 따라 회생담보권, 회생채무가 변동될 수 있습니다.

## 25. 부가가치계산에 필요한 사항

당사의 당기 및 전기 중 부가가치계산에 필요한 계정과목과 금액은 다음과 같습니다.

(단위 : 천원)		
계정과목	당기	전기
급여	661,425	1,105,214
퇴직급여	51,507	93,466
복리후생비	94,560	171,422
세금과공과	53,615	119,085
지급임차료	323,512	497,208
감가상각비	199,390	316,815
합계	1,384,009	2,303,210

## 26. 회생계획안 인가

당사가 제출한 회생계획안은 2023년 11월 15일 인천지방법원으로 부터 인가 되었으며, 주요 내용은 다음과 같습니다.

### (1)권리변경과 변제방법의 요지

(단위 : 천원)							
구분		시인한 총채권액	권리변경액 (출자전환)	권리변경후 변제할 채권액			
				원금	개시전이자	개시후이자	합계
회생 담보권	대여금채권(*)	-	-	-	-	-	-
	계	-	-	-	-	-	-
회생 채권	대여금채권(*)	2,526,186	1,894,640	623,638	7,909		631,547
	담보신탁	1,900,790	미정	미정	미정	미정	미정
	보증채권	7,251,800	5,438,850	1,810,000	2,950	-	1,812,950

	구상채권	2,044,152	1,533,114	508,141	2,897	-	511,038
	미발생구상채권	2,284,616	미정	미정	미정	미정	미정
	상거래채권	3,094,134	2,320,601	773,534	-	-	773,534
	특수관계인채권	4,618,489	4,618,489	-	-	-	-
	조세등채권	286,893	-	278,820	8,073	-	286,893
	계	24,007,061	15,805,694	3,994,133	21,829	-	4,015,961
	합계	24,007,061	15,805,694	3,994,133	21,829	-	4,015,961

(\*) 조사확정채권이나 이의의 소, 기타 소송 결과로 인하여 회생담보권 및 회생채권으로 추가 될 수 있습니다.

(2) 회생담보채권의 조건변경 내역은 다음과 같습니다

- 해당사항 없음-

(3) 회생채권(대여, 담보신탁, 상거래, 보증채무, 구상채권 등의 조건변경은 다음과 같습니다.

원금 + 개시전 이자(개시후 이자 면제)
원금 및 개시전이자의 75%를 출자전환하고 25%를 현금으로 변제하되, 현금 변제할 금액 9% 2023년, 6% 2024년, 2% 2025년, 24% 2026-2029년까지 균등분할 변제, 30% 2030년, 10% 2031년, 19% 2032년 변제합니다.

(4) 회생채권 특수관계인채권의 조건변경은 다음과 같습니다.

원금 + 개시전 이자(개시후 이자 면제)
원금 및 개시전이자는 100%를 출자전환합니다..

(5) 회생채권 조세 등 채권 조건변경은 다음과 같습니다.

원금 + 개시전 이자(개시후 이자 면제)
회생계획 인가결정 전일까지 발생한 조세 등 채권의 가산금 및 증가산금을 포함한 금액의 100%를 2026년에 변제합니다.

(6) 회생채무 상환일정은 다음과 같습니다.

(단위: 천원)					
구분	2023년	2024년	2025년	2026년	2027년이후
금액	335,616	223,744	74,581	510,637	2,871,383

## 27. 재무제표 재작성

당사는 종속기업 Inkel Vietnam Company의 결산지연 등으로 전기말에 반영하지 못한 지분법 금액을 확정하고 당사의 투자금액에 대한 전기말 현재 지분법 금액을 반영하여 2022년 12월 31일 종료되는 보고기간의 재무제표를 재작성하였으며, 이로 인한 수정내역은 다음과

같습니다.

#### (1) 재무상태표

(단위: 천원)			
구 분	제 45 (전)기		
	수정전	차이	수정 후
자산			
지분법적용투자주식	28,357,578	(23,187,529)	5,170,049
미수수익대손충당금	(2,384,976)	(7,547,928)	(9,932,904)
자산총계	53,407,466	(30,735,456)	22,672,010
자본			
지분법자본변동	2,296,936	543,943	2,840,879
미처리결손금	(27,777,892)	(31,279,398)	(59,057,290)
자본총계	21,397,462	(30,735,455)	(9,337,993)
부채및자본총계	53,407,466	(30,735,455)	22,672,010

#### (2) 포괄손익계산서

(단위: 천원)			
구 분	제 45 (전)기		
	수정전	차이	수정 후
영업외비용	8,241,322	31,279,398	39,520,720
당기순이익(손실)	(8,635,754)	(31,279,398)	(39,915,152)
주당이익			
기본주당이익	(928)	(3,363)	(4,291)
희석주당이익	(928)	(3,363)	(4,291)

#### (3) 자본변동표

(단위: 천원)									
과 목	수정전			차이			수정 후		
	기타포괄손익	이익잉여금	총 계	기타포괄손익	이익잉여금	총 계	기타포괄손익	이익잉여금	총 계
2022.01.01(전기초)	567,243	(18,088,681)	29,091,725	-	-	-	567,243	(18,088,681)	29,091,725
당기순이익	-	(8,635,754)	(8,635,754)	-	(31,279,398)	(31,279,398)	-	(39,915,152)	(39,915,152)
지분법자본변동	941,491	-	941,491	543,943	-	543,943	1,485,434	-	1,485,434
2022.12.31(전기말)	1,508,734	(26,724,434)	21,397,463	543,943	(31,279,398)	(30,735,455)	2,052,677	(58,003,833)	(9,337,993)

#### (4) 현금흐름표



(단위: 천원)			
구 분	제 45 (전) 기		
	수정 전	차이	수정 후
영업활동현금흐름	(2,137,990)	-	(2,137,990)
당기순이익(손실)	(8,635,754)	(31,279,398)	(39,915,152)
비현금항목에 관한 비용등의 가산	8,652,087	31,279,398	39,931,485

(5) 주식

상기에 기재된 재무제표 수정 등과 관련된 주식(주식5, 주식20, 주식21, 주식22)을 재작성하였습니다.

28. 재무제표의 사실상 확정일

당사의 재무제표는 2023년 11월 15일 회생계획안 인가에 따른 정기주주총회는 없으며, 법원허가 및 보고로 진행할 예정입니다

## 6. 배당에 관한 사항

### 주요배당지표

구 분	주식의 종류	당기	전기	전전기
		제46기	제45기	제44기
주당액면가액(원)		5,000	5,000	5,000
(연결)당기순이익(백만원)		0	0	0
(별도)당기순이익(백만원)		-4,058	-39,915	-2,533
(연결)주당순이익(원)		-18,722	-4,291	-272
현금배당금총액(백만원)		0	0	0
주식배당금총액(백만원)		0	0	0
(연결)현금배당성향(%)		0	0	0
현금배당수익률(%)	-	0	0	0
	-	0	0	0
주식배당수익률(%)	-	0	0	0
	-	0	0	0
주당 현금배당금(원)	-	0	0	0
	-	0	0	0
주당 주식배당(주)	-	0	0	0
	-	0	0	0

## 7. 증권의 발행을 통한 자금조달에 관한 사항

### 7-1. 증권의 발행을 통한 자금조달 실적

[지분증권의 발행 등과 관련된 사항]

- 해당사항 없습니다

### 증자(감자)현황

(기준일 : 2023년 12월 31일 )

(단위 : 원, 주)

주식발행 (감소)일자	발행(감소) 형태	발행(감소)한 주식의 내용				
		종류	수량	주당 액면가액	주당발행 (감소)가액	비고
2023년 11월 15일	무상감자	보통주	9,212,530	5,000	46,062,650,000	회생계획안
2023년 11월 15일	무상감자	우선주	20,210	5,000	101,050,000	회생계획안
2023년 11월 16일	유상증자(제3자배정)	보통주	3,161,124	5,000	15,805,620,000	회생계획안
2023년 11월 17일	무상감자	보통주	3,036,705	5,000	15,183,525,000	회생계획안
2023년 11월 17일	무상감자	우선주	126	5,000	630,000	회생계획안

- \* 주식발행(감소)일자는 인천지방법원 회생계획인가별정 효력발생일자 기준이며 법인등기 완료일자와는 상이합니다.
- \* 당사는 채무자 회생 및 파산에 관한 법률에 따라 2023년11월15일 인천지방법원으로부터 회생계획 인가를 받은 회사로서 이사회와 주주총회는 법원의 허가로 같습니다.
- \* 회생계획 인가 결정 전에 발행한 보통주 9,304,881주와 우선주 20,338주에 대하여는 액면가 5,000원의 보통주와 우선주 각 100주를 액면가 5,000원의 보통주와 우선주 각 1주로 병합(1회차 감자)합니다. 단, 주식 병합으로 인하여 발생한 1주 미만의 단주는 관리인이 법원의 허가를 받아 무상 소각합니다.
- \* 회생계획의 권리변경에 따라 회생채권자가 주금을 신규로 납입하지 아니하고 회생채권액을 출자전환하는 경우, 관리인은 법원의 허가를 받아 신주를 발행하고 그 신주발행의 효력발생일에 해당 회생채권의 변제에 같습니다. 이때 발생하는 1주 미만의 단주는 관리인이 법원에 허가를 받아 무상 소각합니다.
- 신주를 배정받을 채권자가 신주발행을 위한 관련자료 등을 제출하지 아니 하거나 기타 사유로 인하여 채무자가 신주발행을 할 수 없는 경우, 채무자 명의로 일괄 배정할 수 있습니다. 이 경우 채무자는 신주를 발행할 수 없었던 사유가 해소된 이후에 해당 채권자에서 신주를 양도합니다.
- \* 회생채권의 출자전환 후 채무자 자본금 규모의 적정화를 위하여 주식 병합 당시 잔여 주식 전체를 대상(미발생구상채권 등이 확정되어 출자전환되는 경우도 병합 대상에 포함)으로 액면가 5,000원의 보통주와 우선주 각 15주를 액면가 5,000원의 보통주와 우선주 각 1주로 병합(2회차 감자)합니다. 다만, 주식 병합으로 인하여 발생하는 1주 미만의 단주는 관리인이 법원의 허가를 받아 무상 소각합니다.

[채무증권의 발행 등과 관련된 사항]

채무증권 발행실적

(기준일 : 2023년 12월 31일 )

(단위 : 원, %)

발행회사	증권종류	발행방법	발행일자	권면(전자등록)총액	이자율	평가등급 (평가기관)	만기일	상환 여부	주관회사
-	-	-	-	-	-	-	-	-	-
-	-	-	-	-	-	-	-	-	-
합 계	-	-	-	-	-	-	-	-	-

기업어음증권 미상환 잔액

(기준일 : 2023년 12월 31일 )

(단위 : 원)

잔여만기		10일 이하	10일초과 30일이하	30일초과 90일이하	90일초과 180일이하	180일초과 1년이하	1년초과 2년이하	2년초과 3년이하	3년 초과	합 계
미상환 잔액	공모	-	-	-	-	-	-	-	-	-
	사모	-	-	-	-	-	-	-	-	-
	합계	-	-	-	-	-	-	-	-	-

### 단기사채 미상환 잔액

(기준일 : 2023년 12월 31일 )

(단위 : 원)

잔여만기		10일 이하	10일초과 30일이하	30일초과 90일이하	90일초과 180일이하	180일초과 1년이하	합 계	발행 한도	잔여 한도
미상환 잔액	공모	-	-	-	-	-	-	-	-
	사모	-	-	-	-	-	-	-	-
	합계	-	-	-	-	-	-	-	-

### 회사채 미상환 잔액

(기준일 : 2023년 12월 31일 )

(단위 : 원)

잔여만기		1년 이하	1년초과 2년이하	2년초과 3년이하	3년초과 4년이하	4년초과 5년이하	5년초과 10년이하	10년초과	합 계
미상환 잔액	공모	-	-	-	-	-	-	-	-
	사모	-	-	-	-	-	-	-	-
	합계	-	-	-	-	-	-	-	-

### 신종자본증권 미상환 잔액

(기준일 : 2023년 12월 31일 )

(단위 : 원)

잔여만기		1년 이하	1년초과 5년이하	5년초과 10년이하	10년초과 15년이하	15년초과 20년이하	20년초과 30년이하	30년초과	합 계
미상환 잔액	공모	-	-	-	-	-	-	-	-
	사모	-	-	-	-	-	-	-	-
	합계	-	-	-	-	-	-	-	-

### 조건부자본증권 미상환 잔액

(기준일 : 2023년 12월 31일 )

(단위 : 원)

잔여만기		1년 이하	1년초과 2년이하	2년초과 3년이하	3년초과 4년이하	4년초과 5년이하	5년초과 10년이하	10년초과 20년이하	20년초과 30년이하	30년초과	합 계
미상환 잔액	공모	-	-	-	-	-	-	-	-	-	-
	사모	-	-	-	-	-	-	-	-	-	-
	합계	-	-	-	-	-	-	-	-	-	-

## 7-2. 증권의 발행을 통해 조달된 자금의 사용실적

- 해당사항 없습니다.

## 8. 기타 재무에 관한 사항

### 1. 대손충당금 설정 현황

#### 가. 최근 3사업연도의 계정과목별 대손충당금 설정 내역

(단위 : 원)

구분	계정과목	채권총액	대손충당금	대손충당금설정률
제46기	매출채권	2,077,002,817	1,149,817,730	55.4%
	미수금	43,072,578	0	0.0%
	미수수익	10,995,712,615	10,995,712,615	100.0%
	단기대여금	30,002,994,795	26,906,994,795	89.7%
	계	43,118,782,805	39,052,525,140	90.6%
제45기	매출채권	3,780,949,279	3,046,117,156	80.6%
	미수금	1,554,596	0	0.0%
	미수수익	9,932,903,784	9,932,903,784	100.0%
	단기대여금	35,484,382,426	23,187,898,702	65.3%
	계	49,199,790,085	36,166,919,642	73.5%
제44기	매출채권	2,844,903,886	2,222,331,744	78.1%
	미수금	160,909,546	0	0.0%
	미수수익	8,861,639,810	0	0.0%
	단기대여금	34,692,659,076	20,860,000,000	60.1%
	계	46,560,112,318	23,082,331,744	49.6%

#### 나. 최근 3사업연도의 대손충당금 변동 현황

(단위:원)

구분	제46기	제45기	제44기
1. 기초 대손충당금 잔액합계	36,166,919,642	23,082,331,744	9,194,052,463
2. 순대손처리액	0	0	1,209,220,719
① 대손처리액(상각채권액)	0	0	0
② 상각채권회수액	0	0	(1,209,220,719)
③ 기타증감액	0	0	0
3. 대손상각비 계상액	2,885,605,498	13,084,587,898	15,097,500,000
4. 기말 대손충당금 잔액합계	39,052,525,140	36,166,919,642	23,082,331,744

#### 다. 매출채권 관련 대손충당금 설정방침

회사는 재무상태표일 현재 매출채권, 대여금, 미수금 등 채권 잔액의 회수가능성에 대한 개별 분석 및 과거의 대손경험율을 토대로 하여 예상되는 대손추정액을 대손충당금으로 설정하고 있습니다.

※ 대손충당금 설정기준

구분	설정율
3개월 이하 채권	0%
4개월 이상 6개월 이하 채권	5%
7개월 이상 12개월 이하 채권	25%
13개월 이상 채권	100%

라. 경과기간별 매출채권 잔액 현황 (단위:원)

구분	3월 이하	6월 이하	6월 초과 1년 이하	1년 초과	합계
일반	923,964,705	1,882,703	1,909,085	1,149,246,324	2,077,002,817
특수관계자	0	0	0	0	0
계	923,964,705	1,882,703	1,909,085	1,149,246,324	2,077,002,817
구성비율	80.40%	0.16%	0.17%	100.00%	100.00%

2. 재고자산의 보유 및 실사내역등

가. 최근 3사업연도의 재고자산의 사업부문별 보유현황

(단위:원)

사업부문	과목	제46기	제45기	제44기
Audio	상품	0	127,614,835	127,727,773
	제품	0	113,726	113,726
	저장품	25,553,155	66,926,003	66,104,507
	적송품	0	0	0
	계	25,553,155	194,654,564	193,946,006
정보통신	제품	0	7,090,258	26,002,904
	계	0	7,090,258	26,002,904
원재료		0	82,294,685	82,294,685
재고자산평가충당금	상품	0	1,179,407	1,292,385
	제품	0	7,203,984	7,203,984
	원재료	0	82,294,685	51,737,590
	저장품	25,553,155	66,926,003	66,104,507
	적송품	0	0	0
	계	25,553,155	157,604,079	126,338,466
합계	상품	0	126,435,428	126,435,388
	제품	0	0	18,912,646
	원재료	0	0	30,557,095
	저장품	0	0	0
	적송품	0	0	0
	계	0	126,435,428	175,905,129
총자산대비재고자산구성비율 (%)		0.00%	0.22%	0.30%

재고자산회전율	32.41	38.17	119.97
---------	-------	-------	--------

#### 나. 재고자산의 실사내역 등

##### (1) 실사일자

6월 말 및 12월 말 기준으로 매년 2회 재고자산 실사 실시.

재고조사 시점과 기말시점의 재고자산 변동내역은 해당기간 전체 재고의 입출고 내역의 확인을 통해 재무상태표일 기준 재고자산의 실재성을 확인

##### (2) 실사방법

사내보관재고 : 폐창식 전량전수조사 실시

사외보관재고 : 제3자 보관재고, 운송중인 재고에 대해서 물품보유확인서 징구.

외부감사인은 당사 재고조사에 입회하여 확인하고 일부 항목에 대해 표본 추출하여 그 실재성 및 완전성 확인.

##### (3) 장기체화재고 내역

재고자산의 시가가 취득원가보다 하락한 경우에는 저가법을 사용하여 재고자산의 재무상태표 가액을 결정하고 있습니다.

## IV. 이사의 경영진단 및 분석의견

### 1. 경영성과

당사의 당기 및 전기의 영업실적에 관한 자료는 다음과 같습니다.

(단위: 원)

구 분	제 46 기	제 45 기	제 44 기	증감율 (전기대비)
I. 매출액	4,638,858,722	12,518,110,438	32,502,876,964	-62.9%
II. 매출원가	4,097,211,077	11,539,508,188	29,565,347,529	-64.5%
III. 매출총이익	541,647,645	978,602,250	2,937,529,435	-44.7%
IV. 판매비와관리비	(64,946,066)	3,977,272,436	3,747,151,042	-101.6%
V. 영업이익(손실)	606,593,711	(2,998,670,186)	(809,621,607)	-120.2%
VI. 영업외수익	3,028,271,236	2,836,438,183	19,943,551,797	6.8%
VII. 영업외비용	8,167,565,267	39,520,720,229	21,328,876,456	-79.3%
VIII. 법인세차감전순이익(손실)	(4,532,700,320)	(39,682,952,232)	(2,194,946,266)	-88.6%
IX. 법인세비용	(474,447,463)	232,199,960	337,840,137	-304.3%
X. 당기순이익(손실)	(4,058,252,857)	(39,915,152,192)	(2,532,786,403)	-89.8%

#### 가. 총매출

매출액은 전기 125억원에서 당기 46억원으로 79억원 감소하였습니다. 이는 코로나19의 팬데믹이 3년간 지속됨에 따른 글로벌 경제 상황 악화로 시장 수요와 매출 급감 및 중국, 베트남 등의 국가 방역 강화에 의한 원/부자재 조달 문제, 주요 거래선의 경영악화에 의한 수출 감소 등의 사유로 전기대비 62.9% 감소되었습니다.

#### 나. 영업이익

영업이익은 전기 30억원 손실에서 당기 6억원으로 이익이 발생 하였습니다.

#### 다. 당기순이익

당기순이익은 전년도 399억원 손실에서 358억원 감소한 41억원 손실입니다.

### 2. 재무상태

당사의 당기 및 전기의 재무상태에 관한 자료는 다음과 같습니다.

(단위: 원)

구분	제 46 기	제 45 기	증감액	증감율
[유동자산]	4,099,613,842	13,279,520,551	(9,179,906,709)	(69.1)
·당좌자산	4,099,613,842	13,153,085,123	(9,053,471,281)	(68.8)
·재고자산	0	126,435,428	(126,435,428)	(100.0)
[비유동자산]	3,748,470,088	9,392,489,371	(5,644,019,283)	(60.1)



·투자자산	1,031,091,637	6,203,549,364	(5,172,457,727)	(83.4)
·유형자산	2,134,734,478	2,384,689,133	(249,954,655)	(10.5)
·무형자산	6,570,117	28,743,018	(22,172,901)	(77.1)
·기타비유동자산	576,073,856	775,507,856	(199,434,000)	(25.7)
자산총계	7,848,083,930	22,672,009,922	(14,823,925,992)	(65.4)
[유동부채]	5,957,859,363	31,991,925,862	(26,034,066,499)	(81.4)
[비유동부채]	2,321,656,043	18,077,440	2,303,578,603	12,742.8
부채총계	8,279,515,406	32,010,003,302	(23,730,487,896)	(74.1)
[자본금]	1,083,860,000	46,626,095,000	(45,542,235,000)	(97.7)
[자본잉여금]	61,334,998,795	0	61,334,998,795	0.0
[자본조정]	(2,517)	(12,932,517)	12,930,000	(100.0)
[기타포괄손익누계액]	(788,201,975)	2,052,677,059	(2,840,879,034)	(138.4)
[결손금]	(62,062,085,779)	(58,003,832,922)	(4,058,252,857)	7.0
자본총계	(431,431,476)	(9,337,993,380)	8,906,561,904	(95.4)
부채와자본총계	7,848,083,930	22,672,009,922	(14,823,925,992)	(65.4)

#### 가. 총자산

당사 재무 구조는 총자산 78억원이며, 자산 중 채고자산은 전기 1.2억원에서 당기 0원으로 1.2억원 감소 하였으며 총자산은 전기 대비 148억원, 65.4% 감소 하였습니다.

#### 나. 총부채

총부채는 83억원으로 전기 대비 237억원 감소 하였습니다.

### 3. 자금조달

현재 당좌거래가 없으며, 영업활동에 의한 자본조달로 회사 경영을 하고 있습니다

## V. 회계감사인의 감사의견 등

### 1. 외부감사에 관한 사항

가. 회계감사인의 명칭 및 감사의견(검토의견 포함한다. 이하 이 조에서 같다)을 다음의 표에 따라 기재한다.

사업연도	감사인	감사의견	강조사항 등	핵심감사사항
제46기(당기)	신한회계법인	적정	-	주2)참조
제45기(전기)	신한회계법인	부적정	지분법금액미확정	주1)참조
제44기(전전기)	신한회계법인	적정	-	-

#### 주1) 제45기(전기) 부적정 의견

중속회사 Inkel Vitenam Company의 결산지연 등으로 투자금액에 대한 지분법 금액을 결정하지 못하고 당반기말 지분법금액 기준으로 회계처리 하였으며, 기업회계기준에 따르면 중속기업에 대한 지분법투자주식을 당기말 지분법 금액에 근거하여 회계처리 하였다면 재무제표에 많은 요소들이 많은 영향을 받을 수 있음. 따라서 중속기업에 대한 지분법적용투자주식

의 지분법 금액에 근거하여 회계처리되지 않았으므로 재무제표에 미치는 영향이 결정되지 않았음.

주2) 제45기(전기) 재무제표 재작성

종속회사 Inkel Vietnam Company의 결산지연 등으로 전기말에 반영하지 못한 지분법 금액을 확정하고 당사의 투자금액에 대한 전기말 현재 지분법 금액을 반영하여 전기 재무제표를 재작성하였습니다.

나. 감사용역 체결현황은 다음의 표에 따라 기재한다.

사업연도	감사인	내 용	감사계약내역		실제수행내역	
			보수	시간	보수	시간
제46기(당기)	신한회계법인	2023회계년도 감사	33백만원	611	11백만원	501
제45기(전기)	신한회계법인	2022회계년도 감사	30백만원	611	30백만원	424
제44기(전전기)	신한회계법인	2021회계년도 감사	27백만원	592	27백만원	592

다. 회계감사인과의 비감사용역 계약체결 현황은 다음의 표에 따라 기재한다.

사업연도	계약체결일	용역내용	용역수행기간	용역보수	비고
제46기(당기)	-	-	-	-	-
	-	-	-	-	-
제45기(전기)	-	-	-	-	-
	-	-	-	-	-
제44기(전전기)	-	-	-	-	-
	-	-	-	-	-

라. 재무제표 중 이해관계자의 판단에 상당한 영향을 미칠 수 있는 사항에 대해 내부감사기가 회계감사인과 논의한 결과를 다음의 표에 따라 기재한다.

구분	일자	참석자	방식	주요 논의 내용
1	2022년 08월 08일	회 사 : 감사인, 회계팀장, 실무자(3인) 감사인 : 업무집행이사, 담당회계사(4인)	대면회의	재무제표 검토내역 논의
2	2022년 10월 25일	회 사 : 감사인, 회계팀장, 실무자(3인) 감사인 : 업무집행이사, 담당회계사(4인)	대면회의	감사 현안 및 회사 통제 상황
3	2023년 03월 14일	회 사 : 감사인, 회계팀장, 실무자(3인) 감사인 : 업무집행이사, 담당회계사(4인)	대면회의	감사 결과 및 의견 논의
4	2023년 08월 11일	회 사 : 감사인, 회계팀장(2인) 감사인 : 업무집행이사, 담당회계사(4인)	대면회의	재무제표 검토내역 논의
5	2023년 11월 03일	회 사 : 감사인, 회계팀장(2인) 감사인 : 업무집행이사, 담당회계사(4인)	대면회의	감사 현안 및 회사 통제 상황
6	2024년 01월 30일	회 사 : 감사인, 회계팀장(2인) 감사인 : 업무집행이사, 담당회계사(4인)	대면회의	감사 결과 및 의견 논의

- 마. 조정협의회의내용 및 재무제표 불일치정보  
- 해당사항 없습니다.

## 2. 내부통제에 관한 사항

본 보고서 기준일 현재 감사 1인을 두고 있으며, 일상감사, 반기감사 및 결산감사 등의 정기 감사와 수시감사 등을 실시하는 등 내부감시제도를 운영하고 있습니다.

## VI. 이사회 등 회사의 기관에 관한 사항

### 1. 이사회에 관한 사항

#### 가. 사외이사 및 그 변동현황

(단위 : 명)

이사의 수	사외이사 수	사외이사 변동현황		
		선임	해임	중도퇴임
3	-	-	-	-

#### 나. 이사회 구성의 개요

- (1) 작성기준일 현재 당사의 이사회는 사내이사 3인으로 구성되어 있습니다.
- (2) 이사회 의장은 당사 사내 규정에 의거 대표이사로 하며, 유고시 차상위 직책 보임자가 의장이 된다.

#### 다. 중요결의사항 등

회 차	개최일자	의 안 내 용	가결 여부	사내이사		
				최형규 (참석율 :100%)	최천웅 (참석율: 100%)	이재형 (참석율: 100%)
				찬반여부		
1회차	2022.01.04	제1호 의안 - 정기예탁금 담보 대출의 건(7.14억원)	가결	찬성	찬성	찬성
2회차	2022.01.20	제1호 의안 - IBK기업은행 일반자금대출(6억원)	가결	찬성	찬성	찬성
3회차	2022.01.20	제1호 의안 - 투자목적 자금 대여의 건(명주파일 0.92억원)	가결	찬성	찬성	찬성
4회차	2022.01.24	제1호 의안 - 투자목적 자금 대여의 건(명주파일 2.15억원)	가결	찬성	찬성	찬성
5회차	2022.02.10	제1호 의안 - 동아캐피탈대부주식회사 일반자금대출의 건(1.2억원)	가결	찬성	찬성	찬성
6회차	2022.02.16	제1호 의안 - 제44기 정기주주총회 개최 및 부의안건 확정의 건	가결	찬성	찬성	찬성
7회차	2022.02.25	제1호 의안 - 명주파일 차입금 연대보증의 건(3억원)	가결	찬성	찬성	찬성
8회차	2022.03.02	제1호 의안 - 동아캐피탈대부주식회사 추가 담보 제공의 건 제2호 의안 - 동아캐피탈대부주식회사 운영자금 차입의 건(3억원)	가결	찬성	찬성	찬성
9회차	2022.03.30	제1호 의안 - 동아캐피탈대부주식회사 추가 담보 제공의 건 제2호 의안 - 동아캐피탈대부주식회사 운영자금 차입의 건(3억원)	가결	찬성	찬성	찬성
10회차	2022.04.04	제1호 의안 - 투자목적 자금 대여의 건(명주파일 2.3억원)	가결	찬성	찬성	찬성
11회차	2022.04.15	제1호 의안 - 인켈비나 자금 차입 승인의 건(약 \$1,200,000)	가결	찬성	찬성	찬성
12회차	2022.05.25	제1호 의안 - 투자목적 자금 대여의 건(명주파일 0.89억원)	가결	찬성	찬성	찬성
13회차	2022.08.19	제1호 의안 - 동아캐피탈대부주식회사 차입금 연대보증 승인의 건 (13.1억원)	가결	찬성	찬성	찬성
14회차	2022.08.26	제1호 의안 - 동아캐피탈대부주식회사 차입금 연대보증 승인의 건(3.5억 원)	가결	찬성	찬성	찬성
15회차	2022.09.13	제1호 의안 - 회생절차개시 신청에 관한 건	가결	찬성	찬성	찬성

\* 2023년 11월 15일 회생계획안 인가에 따른 제46기 결산 정기주주총회 개최 이사회는 진행하지 않으며, 법원 보고 및 허가로 진행합니다.

#### 라. 이사의 독립성

##### (1) 이사의 선임

- 이사는 주주총회에서 선임하며, 주주총회에서 선임할 이사 후보자는 이사회에서 선정하여 주주총회에 의안으로 제출하고 있습니다.
- 2023년 11월 15일 회생계획안 인가 결정 이후 인천지방법원의 승인에 의거 이사가 선임되었습니다.

##### (2) 이사회 운영규정의 주요내용

##### (이사회의 구성과 소집)

- ① 이사회는 이사로 구성되며 이 회사업무의 중요사항을 결의한다.
- ② 이사회는 대표이사 또는 이사회에서 따로 정한 이사가 회일 5일전에 각 이사 및 감사에게 통지하여 소집한다. 그러나 이사 및 감사 전원의 동의가 있을 때에는 소집절차를 생략할 수 있다.

##### (이사회의 결의방법)

- ① 이사회회의 결의는 이사 과반수의 출석과 출석이사의 과반수로 한다.
- ② 이사회회의 결의에 관해 특별한 이해관계가 있는 자는 의결권을 행사하지 못한다

##### (3) 이사 현황

구분	이사명	추천인	활동분야	회사와의 관계	최대주주와의 관계	임기	연임여부	연임횟수
사내이사	최형규	인천지방법원	공동관리인	대표이사	-	2025.01.22	연임	2회
사내이사	이재형	인천지방법원	-	-	-	2024.11.14	연임	2회
사내이사	정민학	인천지방법원	경영지원	임직원	-	2024.11.14	-	-

\* 2023.11.15 회생계획인가 결정과 동시 기존 사내이사 전원 퇴임 및 인천지방법원의 승인에 의거 사내이사가 선임되었습니다.

##### (4) 이사회에서의 사외이사의 주요활동내역

- 해당사항없습니다.

##### (5) 이사회내 위원회

- 해당사항 없습니다.

##### (6) 사외이사의 전문성

- 해당사항 없습니다.

##### (7) 사외이사후보추천위원회 설치 및 구성 현황

- 해당사항 없습니다.

#### 마. 사외이사 교육실시 현황

교육일자	교육실시주체	참석 사외이사	불참시 사유	주요 교육내용
-	-	-	-	-

## 2. 감사제도에 관한 사항

### 가. 감사기구 관련 사항

#### (1) 감사위원회(감사) 설치여부, 구성방법 등

당사는 감사위원회를 별도로 설치하지 않고 임시주주총회에서 선임된 감사 1명이 감사업무를 수행하고 있습니다.

#### (2) 감사위원회(감사)의 감사업무에 필요한 경영정보 접근을 위한 내부장치 마련 여부

당사의 감사가 임원으로서 이사회에 참석이 가능하여 경영정보 접근이 가능합니다. 이외에 감사의 경영정보 접근을 아래와 같이 정관으로 보장하고 있습니다.

조 항	내 용
제33조 (감사의 직무)	① 감사는 이 회사의 회계와 업무를 감사한다. ② 감사는 이사회에 출석하여 의견을 진술할 수 있다. ③ 감사는 회의의 목적사항과 소집의 이유를 기재한 서면을 이사회에 제출하여 임시총회의 소집을 청구할 수 있다. ④ 감사는 그 직무를 수행하기 위하여 필요한 때에는 자회사에 대하여 영업의 보고를 요구할 수 있다. 이 경우 자회사가 지체 없이 보고를 하지 아니할 때 또는 그 보고의 내용을 확인할 필요가 있는 때에는 자회사의 업무와 재산 상태를 조사할 수 있다.

나. 2023.11.15 회생계획인가 결정과 동시 기존 감사 사임 및 인천지방법원에서 신규 감사를 선임하였습니다.

### 나. 감사위원 현황

성명	사외이사 여부	경력	회계·재무전문가 관련		
			해당 여부	전문가 유형	관련 경력
송기덕	-	1. 서울회생법원 CRO 선임 - (주)민영 외 1개 회사 : 2019.01~2019.12 2. 인천지방법원 CRO 및 감사 선임 - 디비에스(주) 외 5개 2020.02~2022.11 - (주)인켈 2022.11 ~ 현재	예	금융기관, 정부기관 등 경력자	1. IBK기업은행 지점장(1979~2013) 2. 감사원(파견) 감사청조사국 감사원(2014~2015) 3. 서울회생법원 및 인천지방법원 CRO, 감사(2019년~현재)

- \* 2021년 3월 26일 제43기 정기주주총회를 개최하여 최형규 감사를 신규 선임하였습니다.
- \* 최형규 감사는 일신상의 이유로 2021.08.06부 사임 하였습니다.
- \* 2021년 8월 06일 임시주주총회를 개최하여 정민학 감사를 신규 선임하였습니다.
- \* 정민학 감사는 2023.11.15 회생계획인가 결정과 동시 사임 하였습니다.
- \* 2023.11.15 인천지방법원 회생계획인가 결정 이후 2023.12.08부로 송기덕을 신규 감사로 선임되었습니다.

다. 감사위원회 교육실시 현황

교육일자	교육실시주체	참석 감사위원	불참시 사유	주요 교육내용
-	-	-	-	-

- 해당사항 없습니다.

라. 감사위원회 지원조직 현황

부서(팀)명	직원수(명)	직위(근속연수)	주요 활동내역
-	-	-	-

- 해당사항 없습니다.

마. 준법지원인 등 지원조직 현황

부서(팀)명	직원수(명)	직위(근속연수)	주요 활동내역
-	-	-	-

- 해당사항 없습니다.

### 3. 주주총회 등에 관한 사항

가. 투표제도 현황

(기준일 : 2023년 12월 31일 )

투표제도 종류	집중투표제	서면투표제	전자투표제
도입여부	배제	도입	미도입
실시여부	-	-	-

나. 소수주주권의 행사여부

- 해당사항 없습니다.

다. 경영권 경쟁

- 해당사항 없습니다.

라. 의결권 현황

(기준일 : 2023년 12월 31일 )

(단위 : 주)

구 분	주식의 종류	주식수	비고
발행주식총수(A)	보통주	216,770	-
	우선주	2	-
의결권없는 주식수(B)	보통주	0	-
	우선주	2	-

정관에 의하여 의결권 행사가 배제된 주식수(C)	보통주	0	-
	우선주	0	-
기타 법률에 의하여 의결권 행사가 제한된 주식수(D)	보통주	1	-
	우선주	0	-
의결권이 부활된 주식수(E)	보통주	0	-
	우선주	2	사유 : 무배당
의결권을 행사할 수 있는 주식수 (F = A - B - C - D + E)	보통주	216,769	-
	우선주	2	-

\*우선주에 대한 배당이 없었으므로 정관에 의거하여 우선주의 의결권이 부활 되었음

#### 마. 주식사무

정관상 신주인수권의 내용	제9조 (신주인수권) ① 이 회사의 주주는 신주발행에 있어서 그가 소유한 주식수에 비례하여 신주의 배정을 받을 권리를 가진다. ② 제1항의 규정에도 불구하고 다음 각 호의 경우에는 이사회의 결의로 주주 외의 자에게 신주를 배정할 수 있다. 1. 증권거래법등 관계법령의 규정에 의하여 신주를 모집하거나 인수인에게 인수하게 하는 경우 2. 증권거래법등 관계법령의 규정에 의하여 이사회의 결의로 일반 공모 증자 방식으로 신주를 발행하는 경우 3. 근로자복지기본법 제32조의 2에 의하여 우리사주조합원에게 신주를 우선 배정하는 경우 4. 증권거래법등 관계법령의 규정에 의하여 주식매수선택권의 행사로 인하여 신주를 발행하는 경우 5. 증권거래법등 관계법령의 규정에 의하여 주식예탁증서(DR) 발행에 따라 신주를 발행하는 경우 6. 회사가 긴급한 자금의 조달을 위하여 국내외 금융기관이나 경영상 필요로 제휴회사 또는 외국의 법인에게 신주를 발행하는 경우 7. 기술도입 및 사업 목적상의 제휴를 위해 그 제휴회사에게 신주를 발행하는 경우 8. 외국금융기관, 기타 외국인투자촉진법에 따른 외국인 자본의 투자 촉진을 위해 신주를 발행하는 경우 9. 회생담보권, 회생채권을 출자전환하여 신주를 발행하는 경우 10. M&A를 통한 재무구조개선을 위하여 신주를 발행하는 경우 ③ 제2항 제1호, 제2호, 제5호 및 제6호의 방식에 의해 신주를 발행할 경우에는 발행할 주식의 종류와 수 및 발행가격 등은 이사회의 결의로 정한다. ④ 주주가 신주인수권을 포기 또는 상실하거나 신주배정에서 단수가 발생하는 경우에 그 처리 방법은 이사회의 결의로 정한다.		
	결 산 일	12월 31일	정기주주총회 매 회계년도 종료일 익일로부터 3개월 이내
주주명부폐쇄시기	1월1일~1월31일		
명의개서대리인	국민은행(주) 증권대행부		
주주의 특전	해당사항없음	공고게재	회사 홈페이지(www.inkel.co.kr)



\* 2023.11.15 인천지방법원 회생계획인가 결정 이후 2023.12.01부로 정관 제9조(신주인수권) ②에 9~10항 추가 변경 되었습니다.

바. 주주총회 의사록 요약

주총일자	안 건	결 의 내 용
제45기 정기주주총회 (2023.03.31)	제1호 의안 : 재무제표 승인의 件 제2호 의안 : 이사 및 감사 보수한도 승인의 件	가결 가결

\* 2023년 11월 15일 회생계획안 인가에 따른 제46기 결산 정기주주총회는 진행하지 않으며 , 법원 보고 및 허가로 진행합니다.

## VII. 주주에 관한 사항

### 1. 최대주주 및 특수관계인의 주식소유 현황

(기준일 : 2023년 12월 31일 )

(단위 : 주, %)

성명	관계	주식의 종류	소유주식수 및 지분율				비고
			기초		기말		
			주식수	지분율	주식수	지분율	
동아캐피탈대부(주)	최대주주	보통주	0	0	35,538	16.4	출자전환 (제3자배정)
(주)명주파일	특수관계인	보통주	8,771,564	94.06	5,847	2.7	무상감자
계		보통주	8,771,564	94.06	41,385	19.1	-
		우선주	0	0	0	0	-

\* 2023.11.15 인천지방법원 회생계획인가 이전 최대주주인 (주)명주파일은 94.06%(보통주 기준)의 지분(8,771,564주)을 보유하고 있었습니다.

\* 2023.11.15 인천지방법원 회생계획인가 및 무상감자 이후 (주)명주파일은 2.70%의 지분(5,847주)을 보유하고 있으며 최대주주가 변경 되었습니다.

\* 2023.11.15 인천지방법원 회생계획인가 및 출자전환 이후 동아캐피탈대부(주)가 최대주주로 변경되었으며는 16.4%의 지분(35,538주)을 보유하게 되었습니다.

### 2. 최대주주의 주요경력 및 개요

#### (1) 최대주주(법인 또는 단체)의 기본정보

명칭	출자자수 (명)	대표이사 (대표조합원)		업무집행자 (업무집행조합원)		최대주주 (최대출자자)	
		성명	지분(%)	성명	지분(%)	성명	지분(%)
동아캐피탈대부(주)	1	-	-	-	-	김진란	100.0
		-	-	-	-	-	-

#### (2) 최대주주(법인 또는 단체)의 최근 결산기 재무현황

(단위 : 백만원)

구분	
법인 또는 단체의 명칭	동아캐피탈대부(주)
자산총계	8,540
부채총계	3,675
자본총계	4,865

매출액	1,319
영업이익	295
당기순이익	169

(3) 사업현황 등 회사 경영 안정성에 영향을 미칠 수 있는 주요 내용

최대주주	대표이사	설립일자	소재지	주요사업
동아캐피탈대부(주)	김진란	1995년12월	서울시 영등포	대부업, 부동산개발컨설팅

최대주주 변동내역

(기준일 : 2023년 12월 31일 )

(단위 : 주, %)

변동일	최대주주명	소유주식수	지분율	변동원인	비 고
2023년 11월 16일	동아캐피탈대부(주)	35,538	16.4	출자전환(제3자배정)	회생계획안
2023년 11월 17일	(주)명주파일	5,847	2.70	무상감자	회생계획안

(4). 주식 소유현황

(기준일 : 2023년 12월 31일 )

(단위 : 주)

구분	주주명	소유주식수	지분율(%)	비고
5% 이상 주주	동아캐피탈대부(주)	35,538	16.4	출자전환(제3자배정)
	마전지역주택조합	33,000	15.2	출자전환(제3자배정)
	D&M HOLDINGS INC	25,733	11.9	출자전환(제3자배정)
	한국무역보험공사	20,441	9.4	출자전환(제3자배정)
	중소기업은행	14,301	6.6	출자전환(제3자배정)
우리사주조합		-	-	-

소액주주현황

(기준일 : 2023년 12월 31일 )

(단위 : 주)

구 분	주주			소액주식			비 고
	소액 주주수	전체 주주수	비율 (%)	소액 주식수	총발행 주식수	비율 (%)	
소액주주	73	84	86.9	9,578	216,772	4.4	-

(5). 최근 6개월 간의 주가 및 주식 거래실적(K-OTC기준)

(단위 : 원, 주)

종 류		11월	12월	1월	2월	3월	4월
주가	최고	1,390	999	988	1,198	1,399	1,198
	최저	800	598	598	511	750	150
거래량	월간	106	1,244	521	1,335	538	37,863

- 최고, 최저 주가는 종가기준으로 작성되었습니다.
- 2023년04월20일부터 감사의견 부적정 사유로 지정해제 되었습니다.

## VIII. 임원 및 직원 등에 관한 사항

### 1. 임원 및 직원 등의 현황

#### 가. 임원 현황

(기준일 : 2023년 12월 31일 )

(단위 : 주)

성명	성별	출생년월	직위	등기임원 여부	상근 여부	담당 업무	주요경력	소유주식수		최대주주와의 관계	재직기간	임기 만료일
								의결권 있는 주식	의결권 없는 주식			
최형규	남	1959년 04월	사장	사내이사	상근	공동관리인	(주)명주파일 대표이사	0	0	-	2년9월	2025년 01월 22일
이재형	남	1959년 05월	이사	사내이사	비상근	사내이사	인켈비나 법인장	0	0	-	0년0월	2024년 11월 14일
정민학	남	1972년 09월	이사	사내이사	상근	경영기획및 법무 등	경영기획 및 감사	0	0	-	10년4월	2024년 11월 14일

\* 손영식 이사는 일신상의 이유로 2023.02.28부 사임하였습니다.

\* 박용선 이사는 일신상의 이유로 2023.06.30부 사임하였습니다.

\* 최형규 사장은 인천지방법원으로 부터 채무자회생 및 파산에 관한 법률에 의하여 2023.04.27부로 공동관리인으로 선임되었습니다.

\* 최천웅 이사는 회생계획인가결정일 2023.11.15부로 사임하였습니다.

\* 최형규 사장은 회생계획인가결정일 2023.11.15부로 사내이사 & 대표이사 사임 및 2023.12.01부로 사내이사 & 대표이사로 선임되었습니다.

\* 이재형 이사는 회생계획인가결정일 2023.11.15부로 사임 및 2023.12.01부로 사내이사로 재 선임되었습니다.

\* 정민학 이사는 회생계획인가결정일 2023.11.15부 사내이사로 선임되었습니다.

#### ※ 임원 겸직 현황

성명	겸직현황
최형규	(주)명주파일 대표이사
이재형	(주)한국하이테크 대표이사

#### 나. 인천지방법원 임원선임 현황

성명	성별	출생년월	직위	등기임원 여부	상근 여부	담당업무	주요경력	소유주식수		최대주주와의 관계	재직기간	임기만료일
								의결권 있는 주 식	의결권 없 는 주 식			
신규범	남	1956년 04월	공동 관리인	등기	상근	공동관리인	법원(관리인 등)	0	0	-	0년5월	2025년01월22일
송기덕	남	1960년 10월	감사	미등기	상근	감사	법원(CRO, 감사 등)	0	0	-	1년1월	2024년12월07일

\* 신규범 공동관리인은 인천지방법원으로 부터 채무자회생 및 파산에 관한 법률에 의하여 2023.04.27부로 선임되었습니다.

\* 송기덕 CRO는 인천지방법원으로 부터 채무자회생 및 파산에 관한 법률에 의하여

2022.11.14부로 선임되었으며, 회생계획인가결정일 이후 2023.12.08부 감사로 선임되었습니다.

다. 직원 등 현황

(기준일 : 2023년 12월 31일 ) (단위 : 원)

직원									소속 외 근로자			비고	
사업부문	성별	직 원 수					평 균 근속연수	연간급여 총 액	1인평균 급여액	남	여		계
		기간의 정함이 없는 근로자		기간제 근로자		합 계							
		전체	(단시간 근로자)	전체	(단시간 근로자)								
전체	남	7	0	0	0	7	20.3	360,222,200	51,460,314	0	0		0
전체	여	2	0	2	0	4	3.5	103,415,050	25,853,763			-	
합 계		9	0	2	0	11	14.2	463,637,250	42,148,841			-	

라. 미등기임원 보수 현황

(기준일 : 2023년 12월 31일 ) (단위 : 원)

구 분	인원수	연간급여 총액	1인평균 급여액	비고
미등기임원	-	-	-	-

2. 임원의 보수 등

<이사·감사 전체의 보수현황>

1. 주주총회 승인금액

(단위 : 원)

구 분	인원수	주주총회 승인금액	비고
이사	3	1,000,000,000	-
감사	1	100,000,000	-

2. 보수지급금액

2-1. 이사·감사 전체

(단위 : 원)

인원수	보수총액	1인당 평균보수액	비고
5	115,085,210	23,017,042	-

2-2. 유형별

(단위 : 원)

구 분	인원수	보수총액	1인당 평균보수액	비고
등기이사 (사외이사, 감사위원회 위원 제외)	4	97,085,210	24,271,303	-
사외이사 (감사위원회 위원 제외)	-	0	0	-
감사위원회 위원	-	0	0	-
감사	1	18,000,000	18,000,000	-

&lt;보수지급금액 5억원 이상인 이사·감사의 개인별 보수현황&gt;

## 1. 개인별 보수지급금액

(단위 : 원)

이름	직위	보수총액	보수총액에 포함되지 않는 보수
-	-	-	-

## 2. 산정기준 및 방법

(단위 : 원)

이름	보수의 종류		총액	산정기준 및 방법
-	근로소득	급여	-	-
		상여	-	-
		주식매수선택권 행사이익	-	-
		기타 근로소득	-	-
	퇴직소득		-	-
	기타소득		-	-

&lt;보수지급금액 5억원 이상 중 상위 5명의 개인별 보수현황&gt;

## 1. 개인별 보수지급금액

(단위 : 원)

이름	직위	보수총액	보수총액에 포함되지 않는 보수
-	-	-	-
-	-	-	-

2. 산정기준 및 방법

(단위 : 원)

이름	보수의 종류		총액	산정기준 및 방법
-	근로소득	급여	-	-
		상여	-	-
		주식매수선택권 행사이익	-	-
		기타 근로소득	-	-
	퇴직소득		-	-
	기타소득		-	-



## IX. 계열회사 등에 관한 사항

### 1. 계열회사 현황(요약)

(기준일 : 2023년 12월 31일 )

(단위 : 사)

기업집단의 명칭	계열회사의 수		
	상장	비상장	계
INKEL VIETNAM CO., LTD	-	1	1

※상세 현황은 '상세표-2. 계열회사 현황(상세)' 참조

### 2. 타법인출자 현황(요약)

(기준일 : 2023년 12월 31일 )

(단위 : 백만원)

출자 목적	출자회사수			총 출자금액			
	상장	비상장	계	기초 장부 가액	증가(감소)		기말 장부 가액
					취득 (처분)	평가 손익	
경영참여	-	1	1	5,170	0	-5,170	0
일반투자	-	-	-	0	0	0	0
단순투자	-	1	1	848	0	0	848
계	-	2	2	6,018	0	-5,170	848

※상세 현황은 '상세표-3. 타법인출자 현황(상세)' 참조

## X. 대주주 등과의 거래내용

### 1. 대주주등에 대한 신용공여등

#### 가. 가지급금 및 대여금(유가증권 대여 포함) 내역

회사명	기 준 일	항 목	내 용
(주)명주파일	2023.12.31	대여금	운영자금 대여(W3,584,961,716),구상채권(1,300,000,000)
(주)충북산업개발	2023.12.31	대여금	운영자금 대여(W17,025,936,986)
(주)신라산업개발	2023.12.31	대여금	운영자금 대여(W1,130,000,000),구상채권(3,300,000,000)
(주)명주	2023.12.31	대여금	운영자금 대여(W1,016,000,000),구상채권(1,980,000,000)
최천웅	2023.12.31	대여금	구상채권(310,000,000)

#### 나. 담보제공 내역

- 해당사항 없습니다.

#### 다. 채무보증 내역

채무보증과 관련하여 회사정리계획 인가에 따른 회생채무로 반영하였으며, 별도 구상채권(대여금)으로 반영하였습니다.(주석 19-4 참조)

#### 라. 출자 및 출자지분 처분 내역

구분	감자발생일	감자전		감자후	
		주식수	지분	주식수	지분
(주)명주파일	2023.11.15	2,457,675	26.4%	24,576	26.4%
	2023.11.17	24,576	0.8%	1,638	0.8%
(주)충북산업개발	2023.11.15	2,557,675	27.4%	27,315	27.4%
	2023.11.17	27,115	0.8%	1,820	0.8%

\* 2023년 11월 15일자로 인가된 회생계획안에 따라 감자 및 출자전환이 이루어져서, 전기까지 회사의 지배회사였던 주식회사 명주파일과의 지배.종속관계가 소멸하였습니다.

\* 현재 종속회사로 INKEL VITNAM COMPANY가 남아 있으며, 과거 특수관계자는 기타와 같습니다.

#### 마. 유가증권 매수 또는 매도 내역

- 해당사항 없습니다.

#### 바. 부동산 매매 내역

- 해당사항 없습니다.

#### 사. 영업양수.도 내역 내역

- 해당사항 없습니다.

#### 아. 자산양수.도 내역 내역

- 해당사항 없습니다.

자. 장기공급계약 등의 내역  
- 해당사항 없습니다.

## XI. 그 밖에 투자자 보호를 위하여 필요한 사항

### 1. 공시내용 진행 및 변경사항

- 해당사항 없습니다.

### 2. 우발부채 등에 관한 사항

- 해당사항 없습니다.

건질 또는 담보용 어음·수표 현황

(기준일 : 2023.12.31 )

(단위 : 매, 백만원)

제 출 처	매 수	금 액	비 고
은 행	-	-	-
금융기관(은행제외)	-	-	-
법 인	-	-	-
기타(개인)	-	-	-

### 3. 제재 등과 관련된 사항

- 해당사항 없습니다.

### 4. 작성기준일 이후 발생한 주요사항 등 기타사항

- 해당사항 없습니다.

외국지주회사의 자회사 현황

(기준일 : 2023.12.31 )

(단위 : 백만원)

구 분	A지주회사	B법인	C법인	D법인	...	연결조정	연결 후 금액
매출액	-	-	-	-	-	( - )	-
내부 매출액	( - )	( - )	( - )	( - )	( - )	-	-
순 매출액	-	-	-	-	-	-	-
영업손익	-	-	-	-	-	( - )	-
계속사업손익	-	-	-	-	-	( - )	-
당기순손익	-	-	-	-	-	( - )	-
자산총액	-	-	-	-	-	( - )	-
현금및현금성자산	-	-	-	-	-	-	-

유동자산	-	-	-	-	-	-	-
단기금융상품	-	-	-	-	-	-	-
부채총액	-	-	-	-	-	( - )	-
자기자본	-	-	-	-	-	( - )	-
자본금	-	-	-	-	-	( - )	-
감사인	-	-	-	-	-	-	-
감사·검토 의견	-	-	-	-	-	-	-
비 고	-	-	-	-	-	-	-

## XII. 상세표

### 1. 연결대상 종속회사 현황(상세)

☞ 본문 위치로 이동

(단위 : 원)

상호	설립일	주소	주요사업	최근사업연도말 자산총액	지배관계 근거	주요종속 회사 여부
-	-	-	-	-	-	-
-	-	-	-	-	-	-
-	-	-	-	-	-	-

### 2. 계열회사 현황(상세)

☞ 본문 위치로 이동

(기준일 : 2023년 12월 31일 )

(단위 : 사)

상장여부	회사수	기업명	법인등록번호
상장	-	-	-
비상장	1	INKEL VIETNAM CO., LTD	185103421
		-	-

### 3. 타법인출자 현황(상세)

☞ 본문 위치로 이동

(기준일 : 2023년 12월 31일 )

(단위 : 백만원, 주, %)

법인명	상장 여부	최초취득일자	출자 목적	최초취득 금액	기초잔액			증가(감소)			기말잔액			최근사업연도 재무현황	
					수량	지분율	장부 가액	취득(처분)		평가 손익	수량	지분율	장부 가액	총자산	당기 순손익
								수량	금액						
INKEL VIETNAM CO., LTD	비상장	2013년 02월 06일	해외현지 법인설립	13,467	0	100	5,170	0	0	-5,170	0	0	0	21,860	0
합 계					0	100	5,170	0	0	-5,170	0	0	0	21,860	0

## 【 전문가의 확인 】

### 1. 전문가의 확인

### 2. 전문가와의 이해관계